

Årsredovisning

Kristinehamns Energi AB
Räkenskapsår 2023

Kristinehamns
energi

Årsredovisning
och
Koncernredovisning
för
Kristinehamns Energi AB

556702-8187

Räkenskapsåret

2023

Innehållsförteckning

VD har ordet	2
Förvaltningsberättelse	3
Resultaträkning koncern	13
Balansräkning koncern	14
Kassaflödesanalys koncern	16
Resultaträkning, moderbolag	17
Balansräkning, moderbolag	18
Kassaflödesanalys, moderbolag	20
Noter	21

VD har ordet!



Året 2023 har präglats av en allt snabbare takt inom energiomställningen, där elen har en central roll. Näringslivet är en stor drivkraft där fossilfritt skapar konkurrenskraft och tillväxt. Elektrifieringen inom samhället ökar elanvändningen och omställningsfasen kräver entreprenörskap i alla led. Elnäten behöver stärkas, ny kraftproduktion behöver byggas och fjärrvärmens behöver utvecklas.

I sammanhang med säkerhetsperspektiv, samhällsutvecklingsperspektiv och näringslivsperspektiv ökar kraven och engagemangen kring elförsörjningen. Intresset för dialog och samverkan har ökat stort och vi har deltagit i flera olika initiativ under året.

Vi är ett energibolag med stora ambitioner och det är viktigt att vi genomför rätt satsningar nu inför framtiden. Vårt elnät är en möjliggörare för energiomställningen och för en fortsatt framtida samhällsutveckling. Där har efterfrågan på effekt ökat i en snabb och utmanande takt under året, främst genom nya aktörer inom energilagring.

Vår försäljningsverksamhet har fått betydligt bättre förutsättningar för fortsatt utveckling och ett större fokus genom en dedikerad resurs. Solcellsförsäljningen överträffade våra försäljningsmål under första halvåret men bromsades ned under hösten. Elhandelsverksamheten fortsatte att växa under året genom fler nya avtalskunder.

Till våra verksamhetsplaner så har styrelsen tagit beslut om flertalet långsiktiga och strategiska ambitionsområden för koncernen att utvecklas inom. Vår sammanfattade verksamhetsplan ligger i linje med vår vision om omställning av Kristinehamn till en fossilfri och hållbar kommun.

Årets medarbetarundersökning visar återigen ett bra resultat, som även överträffar branschens medel. Vi överträffade ägarens finansiella krav och vi har haft en god ekonomisk styrning inom verksamheten.

JE

Johan Larsson

VD, Kristinehamns Energi

Styrelsen och verkställande direktören för Kristinehamns Energi AB avger följande årsredovisning och koncernredovisning för räkenskapsåret 2023.

Årsredovisningen är upprättad i svenska kronor, SEK. Om inte annat särskilt anges, redovisas alla belopp i tusental kronor. Uppgifter inom parentes avser föregående år.

Förvaltningsberättelse

Information om verksamheten

Texten i förvaltningsberättelsen omfattar både moderbolag och koncernen där ej annat anges.

Bolagets syfte är att erbjuda ljus, värme, trygghet och komfort genom att erbjuda tjänster och produkter inom energi, miljö och klimatområdet och därmed förenlig verksamhet för strategisk utveckling av ett hållbart samhälle.

Bolagets uppdrag är att skapa nytta för kommun och medborgare samt medverka till att kommunen utvecklas till en attraktiv bostads- och näringslivsort. Uppdraget drivs på affärsmässig grund och verksamheten skall vara klimat- och miljöanpassad.

Vår vision är: Med hög kompetens och stort engagemang utgör vi den lokala kraften i omställningen av Kristinehamn till en fossilfri och hållbar kommun.


Bolagets huvudsakliga uppgift är att samordna och koordinera verksamheter som är gemensamma för koncernen och att vara sammanhållande för vårt varumärkesarbete samt bedriva försäljning av el till kunder.

Ägarförhållanden

Koncernen består av moderbolaget Kristinehamns Energi AB (556702-8187), som ägs till 100 % av Kristinehamns kommun, och de tre dotterbolagen Kristinehamns Energi Marknad AB (556526-5203), Kristinehamns Elnät AB (556526-5195) samt Kristinehamns Energi Fastighets AB (556870-4950). Bolaget har sitt säte i Kristinehamn.

Verksamheten under räkenskapsåret

Förhållanden som inte redovisats i resultaträkningen, balansräkningen eller i noterna men som är viktiga för bedömning av bolagets resultat

De ackumulerade intäkterna för koncernen uppgick till 127,3 mkr (f g år 129,8 mkr). De ackumulerade kostnaderna för koncernen uppgick till 116,6 mkr (f g år 120,6 mkr). Den minskade omsättning och de minskade kostnaderna beror till största del på att energipriserna under 2023 har varit betydligt lägre än jämfört med 2022. Sammantaget resultat efter finansiella poster för koncernen är 18,4 mkr (f g år 14,8 mkr). Det ekonomiska resultatet är 3 mkr över budget. En bidragande orsak är ett bättre räntenetto än budgeterat samt lägre kostnader för nätförluster och överliggande nät. 

År 2023 var ägarens finansiella krav en soliditet på 50 % och en avkastning på totalt kapital 2,2 %. Soliditeten uppgick till 56,9 % och avkastning på totalt kapital uppgick till 4,4 %. Därmed har koncernen klarat sina finansiella krav.

Sedan flera år arbetar vi med ett målstyrningsarbete från koncernmål ned till personliga mål för våra medarbetare. Vårt målstyrningsarbete syftar till att uppnå långsiktiga och strategiska mål inom våra verksamheter. Avstämningar av utförda aktiviteter enligt plan sker kontinuerligt.

Vår årliga medarbetarundersökning genomfördes under hösten för att förbättra och utveckla vårt arbete med vår personal, organisation och vårt ledaragerande. Syftet är att ytterligare öka medarbetarens trivsel, motivation och engagemang. Målet var ett MMI på 70 och årets MMI-resultat var fortsatt starkt och låg på 73, vilket är långt över medelvärdet för branschen.

Vi har dessutom implementerat verktyget Winning Temp i hela koncernen för att mäta medarbetarnas nöjdhet kontinuerligt. Genom detta verktyg får vi ett Employee Net Promotor Score (eNPS) som visar hur benägna våra medarbetare är att rekommendera företaget som arbetsgivare. Med tanke på framtida kompetensbehov lägger vi stor vikt vid att vår befintliga personal är goda ambassadörer för vårt varumärke som arbetsgivare.

Under våren så har våra nya ledamöter i styrelsen fått en introduktion kring energibranschen och våra olika verksamheter. Styrelsen har senare under hösten tagit beslut om långsiktiga strategiska ambitioner för koncernen, som ett resultat från våra strategidagar.

Vi fortsätter vår strategiska ambition att utveckla vårt hållbarhetsarbete som vägledning och guide för verksamheterna. En uppdaterad hållbarhetsberättelse har tagits fram under året.


Ett samarbetsavtal är tecknat med ett företag för att erbjuda våra anställda ett alternativ för leasing av miljöbilar, som ett personalerbjudande och som en del i vårt hållbarhetsarbete.

Verksamheterna arbetar i riktning och i linje med koncernens ägardirektiv.

Kristinehamns Energi AB

Vår ambition är att synas mer för att stärka det egna varumärket och samtidigt ge invånare och företagare ökad kunskap om vår verksamhet och bransch. Vi har bland annat varit med på evenemangen Cykelns dag, Smaka på Värmland, Vårmarknaden, Hamndagen, Höstmarknaden och Julmarknaden. Under sommaren hade vi en fotoutställning på kabelskåp i centrumområdet och längs med Vålösundsvägen, där motiven har kommit från den lokala fotoklubben som vi också sponsrar. Vi hade även en julaktivitet på elskåpen tillsammans med Omtänksamma Kristinehamn.

Vårt sponsringsarbete har fortsatt och vi försöker att få en större spridning geografiskt och även nå fler intressegrupper. Syftet är att stödja föreningar och att utveckla möjligheter till bra fritidsaktiviteter samt utveckla företagets relationer. Totalt sponsrades 15 lokala föreningar under 2023.

Det har varit ett år med flera föreläsningar i olika sammanhang för politiker, ägare och kommunkoncern. Det har varit ett stort intresse av att lära sig mer om både oss och om energibranschen. 

Region Värmland driver ett initiativ som kallas Elkraft Värmland. Initiativet driver frågor kring framtida energi- och elförsörjning inom Värmland. VD för Kristinehamns Energi ingår i styrgruppen för initiativet. Kundtjänst har haft ett arbete kring statens elstöd för att förbereda och möjliggöra utbetalningar till kunder som administrerades av Försäkringskassan, Skatteverket och Energimyndigheten.

Elhandelsverksamheten har fortsatt att växa genom fler nya avtalskunder.

En kundtjänstmedarbetare har fått en ny tjänst som Funktionsansvarig för försäljning inom Kristinehamns Energi Marknad AB. Anställningen är kvar inom Kristinehamns Energi AB. En ny kundtjänstmedarbetare har rekryterats som ersättare.

En rekrytering av en redovisningskonsult i rollen som Redovisningsekonom har genomförts, för ersättning av den tidigare rollen som Ekonomiassistent.

Det kommunala bolaget Näringslivssamverkan i Kristinehamn AB har under perioden köpt ekonomitjänster av vår ekonomiavdelning.

Ett projekt för bankbyte har genomförts och ett projekt med att flytta dokument till ett digitalt arkiv har påbörjats.

Årsredovisningarna för 2022 upprättades och inga anmärkningar kom från revisionen, vilket är ett gott betyg.

Kostnader för de koncernövergripande funktionerna finansieras via särskild nyckelfördelning till dotterbolagen.


Kristinehamns Energi Marknad AB

Kristinehamns Energi Marknad AB är delägare i Kristinehamns Värme AB och ägarandelen uppgår till 34%. Fem styrelseledamöter ingår i Kristinehamns Värme AB:s styrelse varav två från Kristinehamns Energi Marknad AB.

Bolaget äger en solcellspark med en installerad effekt på 430 kW. Anläggningen stödjer den globala energiomställningen med ett syfte att inspirera andra. Solcellsparken har under året producerat 418,3 MWh (fg år 437,5 MWh).

Bolaget bedriver även affärsutveckling för att stödja utvecklingen av nya energilösningar.

Kristinehamns Elnät AB

Det ekonomiska resultatet är, trots lägre nätintäkter och ökade kostnader för avskrivningar, bättre än budget. De främsta orsakerna till det bättre resultatet är högre övriga intäkter, framför allt anslutningsavgifter, minskade kostnader för överliggande nät samt ett bättre räntenetto pga lägre räntekostnader och högre ränteintäkter än budgeterat. Vidare har bolaget under året fått slutavräkning för nätförlusterna för november och december 2022, vilket medförde en kostnadsminskning på 833 tkr samt slutavräkning efter en bilateral överenskommelse pga mätfel från oktober 2022. Den ledde till ytterligare kostnadsminskning för nätförlusterna med 243 tkr. 

Projektet för utbyte av elmätare har pågått under flera år och endast ett fåtal mätarbyten kvarstod vid årsskiftet.

Det har under perioden inkommit större förfrågningar på anslutningar till lokalnätet i form av föransökan för både effekthöjningar och nyanslutningar. De sammanräknade föransökanerna är utmanande och på en historiskt hög nivå samt innehåller även ett nytt kundsegment genom storskaliga batterilager. Vi har haft kontakt med överliggande nät och skickat en förfrågan för framtida höjning av abonnerad effekt.

Ett nytt forum inom kommunkoncernen startades under året för dialog kring lokala elförsörjningsfrågor. Ett projekt kallat Färdplan östra Värmland har pågått tillsammans med två andra kommunala energibolag, för kartläggning av nuvarande och framtida elanvändning inom de östra delarna av Värmland.

Anledningen till årets höga höjning av elnätsavgiften var främst de höga elpriserna, vilket gav kraftigt ökade kostnader för nätförluster hos oss och från överliggande nät.

För våra kunder och för utvecklingen inom samhället så har elnätet en viktig roll. Våra reinvesteringsprojekt och underhållsarbeten skapar ett leveranssäkert elnät som möjliggör energiomställningen och en fortsatt samhällsutveckling. Våra projekt har genomförts enligt en långsiktig investeringsplan och är uppbyggda utifrån kundnytta, intäktsram samt risk- och sårbarhetsanalyser. En ny process för ekonomisk projektuppföljning har införts.

Arbetet med att vädersäkra elnäten för ökad leveranssäkerhet har fortsatt och 971 km (94,2%) av elnätets total längd är nu nedgrävd, resterande 60 km (5,8%) består av luftledningar.

Projektet Östlänken har slutförts och möjliggör nu en större överföringskapacitet av el mellan mottagningsstationen i Stensta och mottagningsstationen i Dye. Resultatet blir en ökad driftsäkerhet och även bättre förutsättningar att kunna möta den pågående elektrifieringen. Även förra årets största ombyggnadsprojekt på Vålön har avslutats under perioden.

Medelavbrottstiden mäts och följs upp kontinuerligt för att säkerställa att genomförda investeringar får avsedd effekt på leveranssäkerheten.

Bolaget ansvarar för kommunens belysningsverksamhet på entreprenad.

I vårt säkerhetsskyddsarbete så har ett serverbyte till en betydligt modernare arkitektur genomförts, vilket ökar vår driftsäkerhet och stärker vårt skydd i vår nätverksmiljö.

Vi har ett stort fokus på säkerhets- och arbetsmiljöfrågor inom verksamheten. Genom ett systematiskt arbete med inrapportering av risker och tillbud så har vi kunnat minska eller eliminera risker och på så sätt förebygga olyckor samt ohälsa. I vårt systematiska arbetsmiljöarbete har vi vid ensamarbete provat ett nytt personlarm. *fb*

Kristinehamns Energi Fastighets AB

Det ackumulerade resultatet efter finansiella poster för Kristinehamns Energi Fastighets AB är 306 tkr, vilket är 31 tkr under budget.

I syfte att stärka skalskyddet kring kritiska anläggningstillgångar har ett större område har inhägnats inom fastigheten.

Stora delar av vår tidigare tomma lagerbyggnad är uthyrd, vilket skapar nya intäkter för att täcka kostnader. I övrigt finansieras verksamheten i nuläget genom att hyra ut ytor till de egna bolagen inom koncernen för att täcka verksamhetens kostnader.

Under verksamhetsåret har en hyresgäst sagt upp hyresavtalet och flyttat ut.

Inom uppdraget, att utveckla fastigheten, ingår att se över möjligheter till extern uthyrning eller försäljning av vakanta lokaler samt tillhörande områdesytor.

Väsentliga händelser under räkenskapsåret

Kristinehamns Energi Marknad AB


En dedikerad resurs från Kristinehamns Energi AB har tillförts bolaget under perioden som Funktionsansvarig för försäljning, förvaltning och utveckling av bolaget.

Solcells försäljningen överträffade våra försäljningsmål under våren men bromsades ned under hösten. Det var förmodligen en kombination av sjunkande elpriser och de samhällsekonomiska förändringarna som påverkade. En upphandling av partner för montage och installation av solcellsanläggningar har genomförts.

På initiativ från Länsstyrelsen Värmland så genomfördes ett större studiebesök av vår solcellspark. Deltagare var främst politiker och myndighetspersonal från hela Värmland. Arbetet med att undersöka möjligheterna för upprättandet av en större markbaserad solcellspark har fortsatt.

Delägarskapet i Kristinehamns Värme AB tryggar framtida värmeleveranser och skapar förutsättningar för den fortsatta utvecklingen av fjärrvärmens, som ett konkurrenskraftigt alternativ till uppvärmning för kunder. Ökande biobränslepriser gav stöd till den långsiktiga strategin för bränslebyte, men projektet för ombyggnad av en panna fick avslag på miljötillståndsansökan och projektet fick avbrytas.

Kristinehamns Elnät AB

Intäktsramen reglerar hur stora avgifter ett elnät företag får ta ut av sina kunder och baseras på Energimarknadsinspektionens förhandsreglering. Energimarknadsinspektionen planerar inför den nya nätregleringen för åren 2024 - 2027. Metoden för inrapportering av uppgifter har överklagats av både oss och flertalet andra elnätsbolag. Vi avvaktar ny intäktsram som kommer att tilldelas av Energimarknadsinspektionen för åren 2024 - 2027. 

Personal

Koncernen har 24 personer anställda per den 31 december 2023, varav:

- 7 personer inom Kristinehamns Energi AB
- 0 personer inom Kristinehamns Energi Marknad AB
- 17 personer inom Kristinehamns Elnät AB
- 0 personer inom Kristinehamns Energi Fastighets AB

Av det totala antalet anställda är 8 kvinnor, varav 2 innehar chefsbefattningar. Den genomsnittliga åldern på de anställda inom koncernen är 48 år.

Satsningarna på att utveckla personalen har fortsatt under året utifrån kompetenskrav och personliga mål.

Under året har vi genomfört våra uppskattade friskvårdsdagar.

Våra anställda erbjuds årligen friskvårdsbidrag och personer med höga riskfaktorer erbjuds även möjlighet till stödprogram för livsstilsförändring.

Koncernen har fortsatt hög frisknärvaro med ett ackumulerat utfall på 98,3 % (f g år 98,6 %). Mycket bra siffror som bekräftar att vår satsning på vår personal, friskvård samt fokus på arbetsmiljö- och säkerhetsfrågor ger resultat.

Kristinehamns Energi AB

Per den 31 december 2023 har bolaget 7 personer anställda, varav 6 kvinnor.

Kristinehamns Energi Marknad AB

Bolaget har ingen anställd personal utan ansvar för försäljning, förvaltning och utveckling ligger på personal inom moderbolaget Kristinehamns Energi AB.

Kristinehamns Elnät AB

Bolaget har 17 anställda, varav 2 kvinnor, per den 31 december 2023. Genomsnittsåldern är 50 år. Bolaget har en fortsatt hög frisknärvaro, 98,0 % (f g år 98,4 %).

Kristinehamns Energi Fastighets AB

Bolaget har ingen anställd personal utan ansvar för skötsel, förvaltning och utveckling ligger på personal inom systerbolaget Kristinehamns Elnät AB. *PE*

Flerårsöversikt (Tkr)

Koncernen	2023	2022	2021	2020	2019
Nettoomsättning	127 295	129 765	105 656	81 475	84 878
Resultat efter finansiella poster	18 416	14 759	16 330	13 232	13 327
Balansomslutning	453 390	450 949	442 335	401 273	395 250
Antal anställda, st	23	23	23	23	23
Soliditet (%)	56,9	53,9	51,9	54,0	52,2
Avkastning på totalt kapital (%)	4,40	3,44	3,80	3,50	3,60
Avkastning på eget kapital (%)	7,10	6,07	7,10	6,10	6,50
Avkastning efter skatt på aktiekapital (%)	31,7	29,5	28,0	23,0	22,7
Moderbolaget	2023	2022	2021	2020	2019
Nettoomsättning	34 977	49 505	28 311	15 062	16 118
Resultat efter finansiella poster	-1 548	-1 123	-960	-1 379	-1 876
Balansomslutning	70 316	78 290	73 607	65 201	64 620
Antal anställda (st)	6	6	6	6	6

För definitioner av nyckeltal, se Redovisnings- och värderingsprinciper.

Försäljning

Kristinehamns Energi Marknad AB


Den ackumulerade nettoomsättningen uppgår till 6 774 tkr (3 957 tkr).

Kristinehamns Elnät AB

Årets nettoomsättning uppgår till 92 397 tkr (f g år 83 223 tkr).

Omsättningen av elenergi i bolagets 10kV-nät, 180 122 MWh, minskade under året jämfört med föregående år, (f g år 188 848 MWh). Förbrukningen av el hos bolagets kunder uppgår till 172 774 MWh (f g år 180 292 MWh) för 2023. Omsättningen är historiskt sett den lägsta på mer än 25 år. Året präglades av milda vintermånader, framför allt i januari till mars, men också oktober och november. Vidare har den massmediala och intensiva dialogen från 2022 om höga elpriser fortsatt påverka kundernas beteende till att spara energi och att använda energi på ett smartare sätt. Detta sammantaget har lett till minskad elanvändning hos våra kunder.

12 435 MWh (f g år 13 130 MWh) har matats ut från Långmarkens vindkraftsproduktion till överliggande nät och ingår inte i ovannämnda 180 122 MWh.

Nätförlusterna har procentuellt sett, i förhållande till omsättningen i nätet, ökat marginellt jämfört med föregående år. Sett till förluster mätt i MWh, så har förlusterna för hela elnätet minskat jämfört med 2022 och beräknats till 8 418 MWh (f g år 8 844 MWh). 

Kristinehamns Energi Fastighets AB

Den ackumulerade nettoomsättningen för Kristinehamns Energi Fastighets AB är 2 361 tkr (fg år 2 348 tkr.)

Investeringar*Kristinehamns Energi Marknad AB*

Årets investering uppgår till 132 tkr.

Kristinehamns Elnät AB

Årets investeringar uppgår till totalt 24 837 tkr (f g år 33 888 tkr).

Kristinehamns Energi Fastighets AB

Årets investeringar uppgår till 445 tkr (f g år 429 tkr).

Framtida utveckling

Det europeiska och nationella arbetet inom energisektorn påverkar energibranschen. Ett ökat fokus på hållbar utveckling och ambitioner för ett fossilfritt samhälle förändrar energibranschen i en allt snabbare takt.

Branschorganisationen Energiföretagen Sverige företräder medlemmarnas intressen och bedriver ett aktivt arbete för att informera och påverka inom frågor som rör energibranschens utveckling. VD för Kristinehamns Energi AB deltar i Energiföretagens arbete genom att vara medlem i ett regionalt nätverk, styrgruppen för region mitt. Chefen för kundtjänst och kommunikation sitter med i Energiföretagens Strategiska kommunikationsråd, som är en del i branschens utvecklingsarbete.

Målstyrningsarbetet för att uppnå långsiktiga och strategiska mål inom vår verksamhet kommer att fortsätta.


Kristinehamns Energi AB

Satsningarna på att utveckla personalen kommer att fortsätta.

Nya förslag på regelverk diskuteras återkommande inom branschen och kan komma att påverka bolagets framtida uppdrag.

Kristinehamns Energi Marknad AB

Kristinehamns Energi Marknad AB erbjuder produkter och tjänster inom energiområdet - vilka bidrar till att ge kunder och medborgare i Kristinehamns kommun en trygg, enkel och hållbar vardag. Nya kunderbidandena utvecklas via samarbeten med partners för att kunna erbjuda de bästa energilösningarna.

Fjärrvärmens i Kristinehamn är ett miljömässigt hållbart alternativ för uppvärmning av bostäder inom Kristinehamns tätort. Fjärrvärmens har betydelse för framtidens elanvändning och avlastar elnätet inom Kristinehamns tätort. 

Kristinehamns Elnät AB

En ny reglerperiod med intäktsram för åren 2024 - 2027 förbereds och Energimarknadsinspektionen kommer att tilldela en ny intäktsram för Kristinehamns Elnät AB.

Enligt lag skall samtliga elmätare vara utbytta till en nästa generations elmätare senast år 2025. Projektet beräknas bli färdigställt med god marginal sett till lagkravet.

Nya förslag på regelverk diskuteras återkommande inom branschen och kommer att påverka bolagets framtida uppdrag.

Kristinehamns Energi Fastighets AB

Verksamheten skall fortsätta att utvecklas för en effektivare användning av fastighetens ytor och för en förbättrad framtida energianvändning och energihushållning.

Väsentliga risker och osäkerhetsfaktorer

En riskanalys är gjord utifrån förändringar i vår omvärld;

Räntor

Stigande räntor på lån medför en ökad finansiell risk för bolagen genom stigande räntekostnader.

Inflation

Stigande inflationen medför ökade kostnader för råvaror, bränsle och entreprenadmaskiner. Det påverkar framförallt Kristinehamns Elnät ABs löpande verksamhet och investeringskostnader, men så också koncernens övriga verksamheter.


Högre elpriser

Högre elpriser ger ökade kostnader för nätförluster och ökade kostnader från överliggande nät.

Osäkerhet kring intäktsram

En ny reglerperiod med intäktsram för åren 2024 - 2027 förbereds av Energimarknadsinspektionen. Det finns en stor osäkerhet kring den nya riktningen och en risk att förmågan kring omställningen till ett fossilfritt samhälle påverkas negativt.

Cybersäkerhet

Ökande oroligheter i vår omvärld med krig i vår närhet har förändrat säkerhetsläget. Det ger en ökad risk för både dataintrång och attacker av våra system. Samarbeten med partners har inletts och nyinvesteringar i datorutrustning genomförts. 

Förändring av eget kapital

Koncernen	Aktie- kapital	Övrigt tillskjutet kapital	Annat eget kapital inkl. årets resultat	Totalt
Belopp vid årets ingång	46 000	15 000	182 209	243 209
Årets resultat			14 595	14 595
Belopp vid årets utgång	46 000	15 000	196 804	257 804


Moderbolaget	Aktie- kapital	Balanserat resultat	Årets resultat	Totalt
Belopp vid årets ingång	46 000	15 357	6	61 363
Disposition enligt beslut av årsstämman:		6	-6	0
Årets resultat			18	18
Belopp vid årets utgång	46 000	15 363	18	61 381

Förslag till vinstdisposition

Styrelsen och verkställande direktören föreslår att till förfogande stående vinstmedel (kronor):

balanserad vinst	15 363 204
årets vinst	17 699
	15 380 903

disponeras så att i ny räkning överföres	15 380 903
---	------------

Koncernens och moderbolagets resultat och ställning i övrigt framgår av efterföljande resultat- och balansräkningar samt kassaflödesanalyser med noter. 

Koncernens	Not	2023-01-01	2022-01-01
Resultaträkning		-2023-12-31	-2022-12-31
Tkr			
Rörelsens intäkter mm			
Nettoomsättning		127 295	129 765
Förändring av pågående arbete för annans räkning		-4	-29
Aktiverat arbete för egen räkning		3 128	3 140
Andelar i intresseföretags resultat		899	277
Summa intäkter mm		131 318	133 153
Rörelsens kostnader			
Råvaror och förnödenheter		-32 894	-46 138
Kostnad nätavgifter		-30 410	-25 246
Övriga externa kostnader	2, 3	-18 319	-16 157
Personalkostnader	4	-19 298	-18 443
Avskrivningar och nedskrivningar av materiella och immateriella anläggningstillgångar	5, 6, 7, 8	-15 308	-13 944
Övriga rörelsekostnader		-372	-713
Summa rörelsens kostnader		-116 601	-120 641
Rörelseresultat		14 717	12 512
Resultat från finansiella poster			
Övriga ränteintäkter och liknande resultatposter		5 120	3 027
Räntekostnader och liknande resultatposter		-1 421	-780
Summa resultat från finansiella investeringar		3 699	2 247
Resultat efter finansiella poster		18 416	14 759
Resultat före skatt		18 416	14 759
Skatt på årets resultat	9	-3 821	-1 172
Årets resultat		14 595	13 587

Koncernens Balansräkning Tkr	Not	2023-12-31	2022-12-31
TILLGÅNGAR			
Anläggningstillgångar			
Materiella anläggningstillgångar			
Byggnader och mark	6	4 999	5 181
Solcellsanläggningar	7	2 219	2 342
Elanläggningar	5	289 987	280 857
Inventarier, verktyg och installationer	8	3 530	2 622
Pågående nyanläggningar och förskott avseende materiella anläggningstillgångar	10	1 050	374
Summa materiella anläggningstillgångar		301 785	291 376
Finansiella anläggningstillgångar			
Andelar i intresseföretag och gemensamt styrda företag	11, 12	35 625	39 841
Fordringar hos intresseföretag och gemensamt styrda företag		41 375	41 375
Andra långfristiga värdepappersinnehav	13	10	10
Summa finansiella anläggningstillgångar		77 010	81 226
Summa anläggningstillgångar		378 795	372 602
Omsättningstillgångar			
Varulager m m			
Råvaror och förnödenheter		170	121
Pågående arbete för annans räkning		64	437
Summa varulager		234	558
Kortfristiga fordringar			
Kundfordringar		29 163	41 191
Fordringar hos koncernföretag	14	42 676	32 632
Aktuella skattefordringar		523	482
Övriga fordringar		669	2 182
Förutbetalda kostnader och upplupna intäkter	15	1 330	1 302
Summa kortfristiga fordringar		74 361	77 789
Summa omsättningstillgångar		74 595	78 347
SUMMA TILLGÅNGAR		453 390	450 949

Koncernens	Not	2023-12-31	2022-12-31
Balansräkning			
Tkr			
EGET KAPITAL OCH SKULDER			
Eget kapital			
Eget kapital hänförligt till moderföretagets aktieägare			
Aktiekapital		46 000	46 000
Övrigt tillskjutet kapital		15 000	15 000
Annat eget kapital inklusive årets resultat		196 804	182 210
Eget kapital hänförligt till moderföretagets aktieägare		257 804	243 210
Summa eget kapital		257 804	243 210
Avsättningar			
Uppskjuten skatteskuld	16	45 850	42 135
Övriga avsättningar		289	289
Summa avsättningar		46 139	42 424
Långfristiga skulder			
Skulder till kreditinstitut	17	100 213	108 268
Summa långfristiga skulder		100 213	108 268
Kortfristiga skulder			
Skulder till kreditinstitut	17	4 780	4 780
Förskott från kunder		159	95
Leverantörsskulder		13 372	11 355
Skulder till koncernföretag		0	1
Övriga skulder		24 567	24 500
Upplupna kostnader och förutbetalda intäkter	18	6 356	16 316
Summa kortfristiga skulder		49 234	57 047
SUMMA EGET KAPITAL OCH SKULDER		453 390	450 949

Koncernens	Not	2023-01-01	2022-01-01
Kassaflödesanalys		-2023-12-31	-2022-12-31
Tkr			
Den löpande verksamheten			
Resultat efter finansiella poster		18 416	14 759
Justeringar för poster som inte ingår i kassaflödet m.m	19	15 308	13 944
Betald skatt		-106	-151
Kassaflöde från den löpande verksamheten före förändringar av rörelsekapital		33 318	28 552
Kassaflöde från förändringar i rörelsekapital			
Förändring av varulager och pågående arbeten		324	-246
Förändring av kortfristiga fordringar		12 936	-12 175
Förändring av kortfristiga skulder		-7 813	2 008
Kassaflöde från den löpande verksamheten		39 065	18 139
Investeringsverksamheten			
Nettoinvesteringar i materiella och immateriella anläggningstillgångar		-25 717	-30 208
Erhållen amortering från intresseföretag		4 216	3 400
Kassaflöde från investeringsverksamheten		-21 501	-26 808
Finansieringsverksamheten			
Amortering av lån		-8 055	-8 001
Kassaflöde från finansieringsverksamheten		-8 055	-8 001
Årets kassaflöde		9 509	-16 670
Likvida medel vid årets början		29 366	46 036
Likvida medel vid årets slut		38 875	29 366

Moderbolagets Resultaträkning	Not	2023-01-01 -2023-12-31	2022-01-01 -2022-12-31
Tkr			
Rörelsens intäkter	20		
Nettoomsättning		34 977	49 505
Övriga rörelseintäkter		153	0
Summa intäkter mm		35 130	49 505
Rörelsens kostnader			
Råvaror och förnödenheter		-27 002	-41 695
Övriga externa kostnader	2, 3, 20	-3 438	-3 011
Personalkostnader	4	-6 317	-5 944
Summa rörelsens kostnader		-36 757	-50 650
Rörelseresultat		-1 627	-1 145
Resultat från finansiella poster			
Ränteintäkter		80	28
Räntekostnader och liknande resultatposter		-1	-6
Summa resultat från finansiella investeringar		79	22
Resultat efter finansiella poster		-1 548	-1 123
Bokslutsdispositioner	21	1 600	1 150
Resultat före skatt		52	27
Skatt på årets resultat	9	-34	-21
Årets resultat		18	6

Moderbolagets Balansräkning Tkr	Not	2023-12-31	2022-12-31
TILLGÅNGAR			
Anläggningstillgångar			
<i>Finansiella anläggningstillgångar</i>			
Aktier i dotterföretag	22, 23	61 100	61 100
Summa finansiella anläggningstillgångar		61 100	61 100
Summa anläggningstillgångar		61 100	61 100
Omsättningstillgångar			
<i>Kortfristiga fordringar</i>			
Kundfordringar		2	0
Fordringar hos koncernföretag	14	8 602	15 821
Aktuella skattefordringar		133	146
Förutbetalda kostnader och upplupna intäkter	15	426	425
Övriga fordringar		53	798
Summa kortfristiga fordringar		9 216	17 190
Summa omsättningstillgångar		9 216	17 190
SUMMA TILLGÅNGAR		70 316	78 290

Moderbolagets Balansräkning	Not	2023-12-31	2022-12-31
Tkr			
EGET KAPITAL OCH SKULDER			
Eget kapital	24, 25		
<i>Bundet eget kapital</i>			
Aktiekapital		46 000	46 000
Summa bundet eget kapital		46 000	46 000
<i>Fritt eget kapital</i>			
Balanserat resultat		15 363	15 357
Årets resultat		18	6
Summa fritt eget kapital		15 381	15 363
Summa eget kapital		61 381	61 363
Kortfristiga skulder			
Leverantörsskulder		3 922	322
Skulder till koncernföretag		415	1 353
Övriga skulder		309	2 356
Upplupna kostnader och förutbetalda intäkter	18	4 289	12 896
Summa kortfristiga skulder		8 935	16 927
SUMMA EGET KAPITAL OCH SKULDER		70 316	78 290

Moderbolagets	Not	2023-01-01	2022-01-01
Kassaflödesanalys		-2023-12-31	-2022-12-31
Tkr			
Den löpande verksamheten			
Resultat efter finansiella poster		-1 548	-1 123
Betald skatt		-34	-21
Kassaflöde från den löpande verksamheten före förändring av rörelsekapital		-1 582	-1 144
Kassaflöde från förändring av rörelsekapitalet			
Förändring av kortfristiga fordringar		6 785	-5 286
Förändring av kortfristiga skulder		-7 992	4 677
Kassaflöde från den löpande verksamheten		-2 789	-1 753
Finansieringsverksamheten			
Erhållna koncernbidrag		1 600	1 150
Kassaflöde från finansieringsverksamheten		1 600	1 150
Årets kassaflöde		-1 189	-603
Likvida medel vid årets början		1 303	1 906
Likvida medel vid årets slut		114	1 303

Noter

Tkr

Not 1 Redovisnings- och värderingsprinciper

Allmänna upplysningar

Årsredovisningen och koncernredovisningen är upprättad i enlighet med årsredovisningslagen och BFNAR 2012:1 Årsredovisning och koncernredovisning (K3).

Redovisningsprinciperna är oförändrade jämfört med föregående år.

Moderföretaget och koncernen tillämpar samma redovisningsprinciper om inte annat framgår nedan.

Intäktsredovisning

Intäkter har tagits upp till verkligt värde av vad som erhållits eller kommer att erhållas och redovisas i den omfattning det är sannolikt att de ekonomiska fördelarna kommer att tillgodogöras bolaget och intäkterna kan beräknas på ett tillförlitligt sätt.

Pågående tjänsteuppdrag

Inkomster från uppdrag på löpande räkning redovisas som intäkt i takt med att arbetet utförs och material levereras eller förbrukas innebärande att vinsten från uppdragen avräknas successivt.

Om det inte är sannolikt att betalning kommer att erhållas för belopp som redan har redovisats som intäkt redovisas det belopp som sannolikt inte kommer att erhållas som en kostnad.

I balansräkningen jämförs redovisade intäkter med de belopp som fakturerats beställaren under samma period. Om de fakturerade beloppen överstiger den redovisade intäkten utgör mellanskillnaden en skuld, vilken redovisas som fakturerad men ej upparbetad intäkt. Om intäkten överstiger de fakturerade beloppen utgör mellanskillnaden en fordran vilken redovisas som upparbetad men ej fakturerad intäkt.

Inkomster från uppdrag till fast pris redovisas som intäkt enligt uppdragens respektive färdigställandegrad, så kallad successiv vinstavräkning. Färdigställandegraden fastställs huvudsakligen genom att jämföra nedlagda uppdragsutgifter med totala uppdragsutgifter.

När utfallet kan beräknas på ett tillförlitligt sätt redovisas uppdragsinkomsten och hänförliga uppdragsutgifter i resultaträkningen med utgångspunkt från färdigställandegraden av aktiviteterna på balansdagen.

Om det ekonomiska utfallet av ett uppdrag inte kan beräknas på ett tillförlitligt sätt redovisas en intäkt endast med ett belopp som motsvarar de uppkomna uppdragsutgifter som sannolikt kommer att ersättas av beställaren. Om det är sannolikt att de totala uppdragsutgifterna kommer att överstiga den totala uppdragsinkomsten från ett uppdrag redovisas den befarade förlusten som en kostnad omgående i resultaträkningen.

I balansräkningen jämförs redovisade intäkter med de belopp som fakturerats beställaren under samma period. Om de fakturerade beloppen överstiger den redovisade intäkten utgör mellanskillnaden en

skuld, vilken redovisas som fakturerad men ej upparbetad intäkt. Om intäkten överstiger de fakturerade beloppen utgör mellanskillnaden en fordran vilken redovisas som upparbetad men ej fakturerad intäkt.

Koncernredovisning

Konsolideringsmetod

Koncernredovisningen har upprättats enligt förvärvsmetoden. Detta innebär att förvärvade verksamheters identifierbara tillgångar och skulder redovisas till marknadsvärde enligt upprättad förvärvsanalys. Överstiger verksamhetens anskaffningsvärde det beräknade marknadsvärdet av de förväntade nettotillgångarna enligt förvärvsanalysen redovisas skillnaden som goodwill.

Dotterföretag

Koncernredovisningen omfattar, förutom moderföretaget, samtliga företag i vilka moderföretaget direkt eller indirekt har mer än 50 % av röstetalet eller på annat sätt innehar det bestämmande inflytandet och därmed har en rätt att utforma företagets finansiella och operativa strategier i syfte att erhålla ekonomiska fördelar.

Ett dotterföretags intäkter och kostnader tas in i koncernredovisningen från och med tidpunkten för förvärvet till och med den tidpunkt då moderföretaget inte längre har ett bestämmande inflytande över dotterföretaget.

Intresseföretag och Gemensamt styrt företag

Som intresseföretag räknas sådana företag där företaget har ett betydande men inte bestämmande inflytande. Ett betydande inflytande anses normalt föreligga när företaget äger minst 20 % men inte mer än 50 % av rösterna i ett annat företag.

Transaktioner mellan koncernföretag


Koncerninterna fordringar och skulder samt transaktioner mellan koncernföretag liksom orealiserade vinster elimineras i sin helhet.

Redovisningsprinciper för enskilda balansposter

Anläggningstillgångar

Immateriella och materiella anläggningstillgångar redovisas till anskaffningsvärde minskat med ackumulerade avskrivningar enligt plan och eventuella nedskrivningar. I anskaffningsvärdet ingår utgifter som direkt kan hänföras till förvärvet av tillgången.

Tillkommande utgifter som avser tillgångar som inte delas upp i komponenter läggs till anskaffningsvärdet om de beräknas ge företaget framtida ekonomiska fördelar, till den del tillgångens prestanda ökar i förhållande till tillgångens värde vid anskaffningstidpunkten. Utgifter för löpande reparation och underhåll redovisas som kostnader.

I samband med fastighetsförvärv bedöms om fastigheten väntas ge upphov till framtida kostnader för rivning och återställande av platsen. I sådana fall görs en avsättning och anskaffningsvärdet ökas med samma belopp. 

Realisationsvinst respektive realisationsförlust vid avyttring av en anläggningstillgång redovisas som Övrig rörelseintäkt respektive Övrig rörelsekostnad.

Materiella anläggningstillgångar skrivs av systematiskt över tillgångens bedömda nyttjandeperiod. När tillgångarnas avskrivningsbara belopp fastställs, beaktas i förekommande fall tillgångens restvärde. Bolagets mark har obegränsad nyttjandeperiod och skrivs inte av.

Avskrivning sker linjärt över den förväntade nyttjandeperioden med hänsyn till väsentligt restvärde. Följande avskrivningsprocent tillämpas:

Materiella anläggningstillgångar

- Stommar	50-100 år
- Fasader, yttertak, fönster	25-80 år
- Ledningssystem	40-50 år
Solcellsanläggningar	10-30 år
Elanläggningar	5-33 år
Fordon	5 år
Inventarier, verktyg och installationer	5-10 år

Låneutgifter

De låneutgifter som uppkommer då företaget lånar kapital kostnadsförs i resultaträkningen i den period de uppstår.

Nedskrivningar av icke-finansiella tillgångar


När det finns en indikation på att en tillgångs värde har minskat, görs en prövning av nedskrivningsbehov. Har tillgången ett återvinningsvärde som är lägre än det redovisade värdet, skrivs den ned till återvinningsvärdet. Vid bedömning av nedskrivningsbehov grupperas tillgångarna på de lägsta nivåer där det finns separata identifierbara kassaflöden (kassagenererande enheter). För tillgångar, andra än goodwill, som tidigare skrivits ner görs per varje balansdag en prövning av om återföring bör göras.

I resultaträkningen redovisas nedskrivningar och återföringar av nedskrivningar i den funktion där tillgången nyttjas.

Finansiella instrument

Finansiella instrument värderas utifrån anskaffningsvärdet. Instrumentet redovisas i balansräkningen när bolaget blir part i instrumentets avtalsmässiga villkor. Finansiella tillgångar tas bort från balansräkningen när rätten att erhålla kassaflöden från instrumentet har löpt ut eller överförts och bolaget har överfört i stort sett alla risker och förmåner som är förknippade med äganderätten. Finansiella skulder tas bort från balansräkningen när förpliktelserna har reglerats eller på annat sätt upphört.

Andelar i dotterföretag

Andelar i dotterföretag redovisas till anskaffningsvärde efter avdrag för eventuella nedskrivningar. I anskaffningsvärdet ingår köpeskillingen som erlagts för aktierna samt förvärvskostnader. Eventuella kapitaltillskott läggs till anskaffningsvärdet när de uppkommer. 

Kundfordringar/kortfristiga fordringar

Kundfordringar och kortfristiga fordringar redovisas som omsättningstillgångar till det belopp som förväntas bli inbetalt efter avdrag för individuellt bedömda osäkra fordringar.

Bank

Posten kassa och bank har flyttats från rubriken "Kassa och bank" till Fordringar koncernföretag, då bankkontot ingår i en cash-pool hos Kristinehamns Kommun.

Låneskulder och leverantörsskulder

Låneskulder och leverantörsskulder redovisas initialt till anskaffningsvärde efter avdrag för transaktionskostnader. Skiljer sig det redovisade beloppet från det belopp som ska återbetalas vid förfallotidpunkten periodiseras mellanskillnaden som räntekostnad över lånets löptid med hjälp av instrumentets effektivränta. Härigenom överensstämmer vid förfallotidpunkten det redovisade beloppet och det belopp som ska återbetalas.

Kvittning av finansiell fordran och finansiell skuld

En finansiell tillgång och en finansiell skuld kvittas och redovisas med ett nettobelopp i balansräkningen endast då legal kvittningsrätt föreligger samt då en reglering med ett nettobelopp avses ske eller då en samtida avyttring av tillgången och reglering av skulden avses ske.

Nedskrivningsprövning av finansiella anläggningstillgångar

Vid varje balansdag bedöms om det finns indikationer på nedskrivningsbehov av någon av de finansiella anläggningstillgångarna. Nedskrivning sker om värdenedgången bedöms vara bestående och provas individuellt.

Leasingavtal

Finansiella leasingavtal medför att rättigheter och skyldigheter redovisas som tillgång respektive skuld i balansräkningen. Tillgången och skulden värderas till det lägsta av tillgångens verkliga värde och nuvärdet av minimileaseavgifterna. Utgifter som direkt kan hänföras till leasingavtalet läggs till tillgångens värde. Leasingavgifterna fördelas på ränta och amortering enligt effektivräntemetoden. Variabla avgifter redovisas som kostnad i den period de uppkommer. Den leasade tillgången skrivs av linjärt över leasingperioden.

Leasingavtal där de ekonomiska fördelarna och risker som är hänförliga till leasingobjektet i allt väsentligt kvarstår hos leasinggivaren, klassificeras som operationell leasing. Betalningar, inklusive en första förhöjd hyra, enligt dessa avtal redovisas som kostnad linjärt över leasingperioden.

Varulager

Varulagret har värderats till det lägsta av 97 procent av dess anskaffningsvärde och dess nettoförsäljningsvärde på balansdagen. Anskaffningsvärdet fastställs med användning av först in, först ut-metoden (FIFU). För råvaror ingår alla utgifter som är direkt hänförliga till anskaffningen av varorna i anskaffningsvärdet. Med nettoförsäljningsvärde avses varornas beräknade försäljningspris minskat med försäljningskostnader. Den valda värderingsmetoden innebär att inkurans i varulagret har beaktats. R

Inkomstskatter

Total skatt utgörs av aktuell skatt och uppskjuten skatt. Skatter redovisas i resultaträkningen, utom då underliggande transaktion redovisas direkt mot eget kapital varvid tillhörande skatteeffekter redovisas i eget kapital.

Aktuell skatt

Aktuell skatt avser inkomstskatt för innevarande räkenskapsår samt den del av tidigare räkenskapsårs inkomstskatt som ännu inte redovisats. Aktuell skatt beräknas utifrån den skattesats som gäller per balansdagen.

Avsättningar

Som avsättning har redovisats förpliktelser gentemot tredje man som är hänförliga till räkenskapsåret eller tidigare räkenskapsår och som på balansdagen antingen är säkra eller sannolika till sin förekomst men oviss till belopp eller till den tidpunkt då de ska infrias. Avsättningen i balansräkningen avser uppskjuten stämpelskatt.

Ersättningar till anställda

Ersättningar till anställda avser alla former av ersättningar som företaget lämnar till de anställda. Kortfristiga ersättningar utgörs av bland annat löner, betald semester, betald frånvaro, bonus och ersättning efter avslutad anställning (pension). Kortfristiga ersättningar redovisas som kostnad och en skuld då det finns en legal eller informell förpliktelse att betala ut en ersättning till följd av en tidigare händelse och en tillförlitlig uppskattning av beloppet kan göras.

Moderföretagets redovisnings- och värderingsprinciper

Samma redovisnings- och värderingsprinciper tillämpas i moderföretaget som i koncernen, förutom i de fall som anges nedan.

Eget kapital

Eget kapital delas in i bundet och fritt kapital, i enlighet med ÅRLs indelning.

Obeskattade reserver

Obeskattade reserver redovisas med bruttobelopp i balansräkningen, inklusive den uppskjutna skatteskuld som är hänförlig till reserverna.

Bokslutsdispositioner

Förändringar av obeskattade reserver redovisas som bokslutsdispositioner i resultaträkningen. Koncernbidrag redovisas som bokslutsdispositioner.

Aktier och andelar i dotterföretag

Aktier och andelar i dotterföretag redovisas till anskaffningsvärde efter avdrag för eventuella nedskrivningar. I anskaffningsvärdet ingår köpeskillingen som erlagts för aktierna samt förvärvskostnader. Eventuella kapitaltillskott läggs till anskaffningsvärdet när de uppkommer. Utdelning från dotterföretag redovisas som intäkt.

Leasingavtal

Samtliga leasingavtal där företaget är leasetagare redovisas som operationell leasing (hyresavtal), oavsett om avtalen är finansiella eller operationella. Leasingavgiften redovisas som en kostnad linjärt över leasingperioden.

Kassaflödesanalys

Kassaflödesanalysen upprättas enligt indirekt metod. Det redovisade kassaflödet omfattar endast transaktioner som medfört in- eller utbetalningar.

Som likvida medel klassificerar företaget, förutom kassamedel, disponibla tillgodohavanden hos banker och andra kreditinstitut samt kortfristiga likvida placeringar som är noterade på en marknadsplats och har en kortare löptid än tre månader från anskaffningstidpunkten. Förändringar i spärrade medel redovisas i investeringsverksamheten.

Nyckeltalsdefinitioner**Soliditet**

Eget kapital och obeskattade reserver (med avdrag för uppskjuten skatt) i förhållande till balansomslutningen.

Avkastning på totalt kapital

Resultat före avdrag för räntekostnader i förhållande till balansomslutningen.

Avkastning på eget kapital

Resultat efter finansiella poster i förhållande till eget kapital och obeskattade reserver (med avdrag för uppskjuten skatt).

Avkastning efter skatt på eget kapital

Resultat efter skatt i förhållande till eget kapital och obeskattade reserver (med avdrag för uppskjuten skatt).

Not 2 Leasingavtal**Koncernen**

Årets leasingkostnader avseende leasingavtal, uppgår till 599 tkr (526 tkr).

Framtida leasingavgifter, för icke uppsägningsbara leasingavtal, förfaller till betalning enligt följande:

	2023	2022
Inom ett år	497	436
Senare än ett år men inom fem år	872	598
	1 369	1 034

Moderbolaget

Årets leasingkostnader avseende leasingavtal, uppgår till 557 tkr (499 tkr).

Framtida leasingavgifter, för icke uppsägningsbara leasingavtal, förfaller till betalning enligt följande:

	2023	2022
Inom ett år	501	447
Senare än ett år men inom fem år	1 002	789
	1 503	1 236

Not 3 Arvode till revisorer

Koncernen

Med revisionsuppdrag avses granskning av årsredovisningen och bokföringen samt styrelsens och verkställande direktörens förvaltning, övriga arbetsuppgifter som det ankommer på bolagets revisor att utföra samt rådgivning eller annat biträde som föranleds av iakttagelser vid sådan granskning eller genomförandet av sådana övriga arbetsuppgifter.

	2023	2022
Öhrlings PricewaterhouseCoopers AB		
Revisionsuppdrag	184	163
Övriga tjänster	98	75
	282	238

Moderbolaget

	2023	2022
Öhrlings PricewaterhouseCoopers AB		
Revisionsuppdrag	48	49
Övriga tjänster	4	17
	52	66

**Not 4 Anställda och personalkostnader
Koncernen**

	2023	2022
Medelantalet anställda		
Kvinnor	7	7
Män	16	16
	23	23
Löner och andra ersättningar		
Styrelse och verkställande direktör	1 557	1 493
Övriga anställda	11 324	10 816
	12 881	12 309
Sociala kostnader		
Pensionskostnader för styrelse och verkställande direktör	393	358
Pensionskostnader för övriga anställda	1 233	1 049
Övriga sociala avgifter enligt lag och avtal	4 468	4 221
	6 094	5 628
Totala löner, ersättningar, sociala kostnader och pensionskostnader	18 975	17 937
Könsfördelning bland ledande befattningshavare		
Andel kvinnor i styrelsen	62 %	38 %
Andel män i styrelsen	38 %	62 %
Andel kvinnor bland övriga ledande befattningshavare	50 %	50 %
Andel män bland övriga ledande befattningshavare	50 %	50 %

Moderbolaget

	2023	2022
Medelantalet anställda		
Kvinnor	5	5
Män	1	1
	6	6

Löner och andra ersättningar	2023	2022
Styrelse och verkställande direktör	1 557	1 493
Övriga anställda	2 615	2 424
	4 172	3 917
Sociala kostnader		
Pensionskostnader för styrelse och verkställande direktör	393	358
Pensionskostnader för övriga anställda	339	289
Övriga sociala avgifter enligt lag och avtal	1 500	1 385
	2 232	2 032
Totala löner, ersättningar, sociala kostnader och pensionskostnader	6 404	5 949
Könsfördelning bland ledande befattningshavare		
Andel kvinnor i styrelsen	62 %	38 %
Andel män i styrelsen	38 %	62 %
Andel kvinnor bland övriga ledande befattningshavare	67 %	67 %
Andel män bland övriga ledande befattningshavare	33 %	33 %

Not 5 Elanläggningar

Koncernen

	2023	2022
Ingående anskaffningsvärden	451 556	426 583
Inköp	23 531	33 506
Försäljningar/utrangeringar	-7 767	-8 533
Utgående ackumulerade anskaffningsvärden	467 320	451 556
Ingående avskrivningar	-163 127	-158 020
Försäljningar/utrangeringar	7 431	7 862
Årets avskrivningar	-14 065	-12 969
Utgående ackumulerade avskrivningar	-169 761	-163 127
Ingående nedskrivningar	-7 572	-7 572
Utgående ackumulerade nedskrivningar	-7 572	-7 572
	289 987	280 858

**Not 6 Byggnader och mark
Koncernen**

	2023	2022
Ingående anskaffningsvärden	10 330	9 980
Inköp	0	350
Utgående ackumulerade anskaffningsvärden	10 330	10 330
Ingående avskrivningar	-5 149	-4 979
Årets avskrivningar	-182	-170
Utgående ackumulerade avskrivningar	-5 331	-5 149
Utgående redovisat värde	4 999	5 181
Bokfört värde byggnader	4 149	4 311
Bokfört värde mark	850	870
	4 999	5 181

**Not 7 Solcellsanläggningar
Koncernen**

	2023	2022
Ingående anskaffningsvärden	2 872	2 872
Utgående ackumulerade anskaffningsvärden	2 872	2 872
Ingående avskrivningar	-529	-406
Årets avskrivningar	-124	-123
Utgående ackumulerade avskrivningar	-653	-529
Utgående redovisat värde	2 219	2 343

**Not 8 Inventarier, verktyg och installationer
Koncernen**

	2023	2022
Ingående anskaffningsvärden	10 248	10 039
Inköp	1 883	557
Försäljningar/utrangeringar	-412	-348
Utgående ackumulerade anskaffningsvärden	11 719	10 248
Ingående avskrivningar	-7 531	-7 197
Försäljningar/utrangeringar	363	347
Årets avskrivningar	-711	-681
Utgående ackumulerade avskrivningar	-7 879	-7 531
Ingående nedskrivningar	-95	-95
Årets nedskrivningar	-215	
Utgående ackumulerade nedskrivningar	-310	-95
Utgående redovisat värde	3 530	2 622

Not 9 Aktuell och uppskjuten skatt
Koncernen

	2023	2022
Skatt på årets resultat		
Aktuell skatt	-106	-151
Förändring av uppskjuten skatt avseende temporära skillnader	-3 715	-1 021
Totalt redovisad skatt	-3 821	-1 172

Avstämning av effektiv skatt

	2023		2022	
	Procent	Belopp	Procent	Belopp
Redovisat resultat före skatt		18 415		14 759
Skatt enligt gällande skattesats	20,6	-3 794	20,6	-3 040
Ej avdragsgilla kostnader	0,1	-23	0,3	-44
Ej skattepliktiga intäkter	0,0	5	0,0	0
Skatteeffekt av övriga skattemässiga justeringar	0,0	-7		-8
Skatteeffekt av schablonränta på periodiseringsfond	0,0	-1	0,0	0
Skattemässig intäkt återföring av periodiseringsfond	0,0	-1	0,0	-3
Avgår skattereduktion invent. 2021, 3,9 %				1 923
Redovisad effektiv skatt	20,8	-3 821	7,9	-1 172

Moderbolaget

	2023	2022
Skatt på årets resultat		
Aktuell skatt	-34	-21
Totalt redovisad skatt	-34	-21

Avstämning av effektiv skatt

	2023		2022	
	Procent	Belopp	Procent	Belopp
Redovisat resultat före skatt		52		27
Skatt enligt gällande skattesats	20,6	-11	22,2	-6
Ej avdragsgilla kostnader	46,2	-24	55,6	-15
Redovisad effektiv skatt	67,3	-35	77,8	-21

Not 10 Pågående nyanläggningar och förskott avseende materiella anläggningstillgångar

Koncernen

	2023-12-31	2022-12-31
Ingående nedlagda kostnader	374	3 907
Under året färdigställda investeringar	-374	-3 907
Under året nedlagda kostnader	1 050	374
Utgående nedlagda kostnader	1 050	374
Utgående redovisat värde	1 050	374

Not 11 Andelar i intresseföretag och gemensamt styrda företag

Koncernen

	2023-12-31	2022-12-31
Ingående anskaffningsvärden	39 841	43 241
Återbetalning av aktieägartillskott	-4 216	-3 400
Utgående ackumulerade anskaffningsvärden	35 625	39 841
Utgående redovisat värde	35 625	39 841

Not 12 Specifikation andelar i intresseföretag och gemensamt styrda företag

Koncernen

Namn	Kapital- andel	Rösträtts- andel	Antal andelar	Bokfört värde
Kristinehamns Värme AB	34	34	17 000	35 625 35 625
	Org.nr	Säte		
Kristinehamns Värme AB	559054-4630	Kristinehamn		

Not 13 Andra långfristiga värdepappersinnehav

Koncernen

	2023-12-31	2022-12-31
Ingående anskaffningsvärden	10	10
Utgående ackumulerade anskaffningsvärden	10	10
Utgående redovisat värde	10	10

**Not 14 Fordringar hos koncernföretag
Koncernen**

	2023-12-31	2022-12-31
Fordringar hos koncernföretag		
Tillgodohavanden på koncernkonto	38 875	29 366
Kundfordringar	3 801	3 266
	42 676	32 632

Moderbolaget

	2023-12-31	2022-12-31
Fordringar hos koncernföretag		
Tillgodohavanden på koncernkonto	114	1 303
Kortfristig koncernfordran	8 318	14 375
Kundfordringar	170	143
	8 602	15 821

**Not 15 Förutbetalda kostnader och upplupna intäkter
Koncernen**

	2023-12-31	2022-12-31
Övriga förutbetalda kostnader och upplupna intäkter	1 330	1 302
	1 330	1 302

Moderbolaget

	2023-12-31	2022-12-31
Övriga förutbetalda kostnader och upplupna intäkter	426	425
	426	425

**Not 16 Uppskjuten skatteskuld
Koncernen**

	2023-12-31	2022-12-31
Uppskjuten skatt, netto, på obeskattade reserver	45 850	42 135
	45 850	42 135

**Not 17 Skulder som avser flera poster
Koncernen**

Koncernens banklån om 104 993 tkr (113 048 tkr) redovisas under följande poster i balansräkningen.

	2023-12-31	2022-12-31
Långfristiga skulder		
Övriga skulder till kreditinstitut	100 213	108 268
	100 213	108 268
Kortfristiga skulder		
Övriga skulder till kreditinstitut	4 780	4 780
	4 780	4 780

**Not 18 Upplupna kostnader och förutbetalda intäkter
Koncernen**

	2023-12-31	2022-12-31
Upplupna semesterlöner	933	952
Upplupna räntekostnader	168	75
Upplupna sociala avgifter	341	405
Övriga upplupna kostnader	1 635	2 998
Upplupna kostnader inköpt energi	3 279	11 886
	6 356	16 316

Moderbolaget

	2023-12-31	2022-12-31
Uppl. semesterlöneskulder	221	171
Övriga upplupna kostnader	789	839
Upplupna kostnader inköp av energi	3 279	11 886
	4 289	12 896

**Not 19 Justering för poster som inte ingår i kassaflödet
Koncernen**

	2023-12-31	2022-12-31
Avskrivningar	15 308	13 944
	15 308	13 944

**Not 20 Inköp och försäljning mellan koncernföretag
Moderbolaget**

	2023	2022
Andel av årets totala inköp som skett från andra företag i koncernen	0,00 %	0,00 %
Andel av årets totala försäljningar som skett till andra företag i koncernen	19,00 %	13,00 %

**Not 21 Bokslutsdispositioner
Moderbolaget**

	2023	2022
Erhållna koncernbidrag	1 600	1 150
	1 600	1 150

**Not 22 Andelar i koncernföretag
Moderbolaget**

	2023-12-31	2022-12-31
Ingående anskaffningsvärden	61 100	61 100
Utgående ackumulerade anskaffningsvärden	61 100	61 100
Utgående redovisat värde	61 100	61 100

**Not 23 Specifikation andelar i dotterföretag
Moderbolaget**

Namn	Kapital- andel	Rösträtts- andel	Antal andelar	Bokfört värde
Kristinehamns Elnät AB	100	100	32 000	47 000
Kristinehamns Energi Marknad AB	100	100	14 000	14 000
Kristinehamns Energi Fastighets AB	100	100	100	100
				61 100

	Org.nr	Säte
Kristinehamns Elnät AB	556526-5195	Kristinehamn
Kristinehamns Energi Marknad AB	556526-5203	Kristinehamn
Kristinehamns Energi Fastighets AB	556870-4950	Kristinehamn

**Not 24 Antal aktier och kvotvärde
Moderbolaget**

Aktiekapitalet består av 46 000 stycken aktier med ett kvotvärde på 1 000 kr.

**Not 25 Disposition av vinst eller förlust
Moderbolaget****2023-12-31****Förslag till vinstdisposition**

Styrelsen föreslår att till förfogande stående vinstmedel:

balanserad vinst	15 363
årets vinst	18
	15 381

disponeras så att
i ny räkning överföres

15 381 *85*

Resultat- och balansräkningen kommer att föreläggas på årsstämma 2024-05-20 för fastställelse.

Kristinehamn den 29 februari 2024



Karin Ardefelt
Ordförande



Eva Julin Dombrowe
Vice ordförande



Tommie Bodin



Anna-Lena Brattström
Arbetstagarrepresentant



Paul Brännlund



Cristina Hjalmarsson



Maj-Britt Nilsson Herhold



Patrik Nyström



Johan Larsson
Verkställande direktör

Vår revisionsberättelse har lämnats 2024-03-05

Öhrlings PricewaterhouseCoopers AB



Peter Ek
Auktoriserad revisor

Revisionsberättelse

Till bolagsstämman i Kristinehamns Energi AB, org.nr 556702-8187

Rapport om årsredovisningen och koncernredovisningen

Uttalanden

Vi har utfört en revision av årsredovisningen och koncernredovisningen för Kristinehamns Energi AB för år 2023.

Enligt vår uppfattning har årsredovisningen och koncernredovisningen upprättats i enlighet med årsredovisningslagen och ger en i alla väsentliga avseenden rättvisande bild av moderbolagets och koncernens finansiella ställning per den 31 december 2023 och av dessas finansiella resultat och kassaflöde för året enligt årsredovisningslagen. Förvaltningsberättelsen är förenlig med årsredovisningens och koncernredovisningens övriga delar.

Vi tillstyrker därför att bolagsstämman fastställer resultaträkningen och balansräkningen för moderbolaget och koncernen.

Grund för uttalanden

Vi har utfört revisionen enligt International Standards on Auditing (ISA) och god revisionssed i Sverige. Vårt ansvar enligt dessa standarder beskrivs närmare i avsnittet Revisorns ansvar. Vi är oberoende i förhållande till moderbolaget och koncernen enligt god revisorssed i Sverige och har i övrigt fullgjort vårt yrkesetiska ansvar enligt dessa krav.

Vi anser att de revisionsbevis vi har inhämtat är tillräckliga och ändamålsenliga som grund för våra uttalanden.


Styrelsens och verkställande direktörens ansvar

Det är styrelsen och verkställande direktören som har ansvaret för att årsredovisningen och koncernredovisningen upprättas och att de ger en rättvisande bild enligt årsredovisningslagen. Styrelsen och verkställande direktören ansvarar även för den interna kontroll som de bedömer är nödvändig för att upprätta en årsredovisning och koncernredovisning som inte innehåller några väsentliga felaktigheter, vare sig dessa beror på oegentligheter eller misstag.

Vid upprättandet av årsredovisningen och koncernredovisningen ansvarar styrelsen och verkställande direktören för bedömningen av bolagets och koncernens förmåga att fortsätta verksamheten. De upplyser, när så är tillämpligt, om förhållanden som kan påverka förmågan att fortsätta verksamheten och att använda antagandet om fortsatt drift. Antagandet om fortsatt drift tillämpas dock inte om styrelsen och verkställande direktören avser att likvidera bolaget, upphöra med verksamheten eller inte har något realistiskt alternativ till att göra något av detta.

Revisorns ansvar

Våra mål är att uppnå en rimlig grad av säkerhet om huruvida årsredovisningen och koncernredovisningen som helhet inte innehåller några väsentliga felaktigheter, vare sig dessa beror på oegentligheter eller misstag, och att lämna en revisionsberättelse som innehåller våra uttalanden. Rimlig säkerhet är en hög grad av säkerhet, men är ingen garanti för att en revision som utförs enligt ISA och god revisionssed i Sverige alltid kommer att upptäcka en väsentlig felaktighet om en sådan finns. Felaktigheter kan uppstå på grund av oegentligheter eller misstag och anses vara väsentliga om de enskilt eller tillsammans rimligen kan förväntas påverka de ekonomiska beslut som användare fattar med grund i årsredovisningen och koncernredovisningen.

En ytterligare beskrivning av vårt ansvar för revisionen av årsredovisningen och koncernredovisningen finns på Revisorsinspektionens webbplats: www.revisorsinspektionen.se/revisornsansvar. Denna beskrivning är en del av revisionsberättelsen. 

Rapport om andra krav enligt lagar och andra författningar

Uttalanden

Utöver vår revision av årsredovisningen och koncernredovisningen har vi även utfört en revision av styrelsens och verkställande direktörens förvaltning för Kristinehamns Energi AB för år 2023 samt av förslaget till dispositioner beträffande bolagets vinst eller förlust.

Vi tillstyrker att bolagsstämman disponerar vinsten enligt förslaget i förvaltningsberättelsen och beviljar styrelsens ledamöter och verkställande direktören ansvarsfrihet för räkenskapsåret.

Grund för uttalanden

Vi har utfört revisionen enligt god revisionssed i Sverige. Vårt ansvar enligt denna beskrivs närmare i avsnittet Revisorns ansvar. Vi är oberoende i förhållande till moderbolaget och koncernen enligt god revisorssed i Sverige och har i övrigt fullgjort vårt yrkesetiska ansvar enligt dessa krav.

Vi anser att de revisionsbevis vi har inhämtat är tillräckliga och ändamålsenliga som grund för våra uttalanden.

Styrelsens och verkställande direktörens ansvar

Det är styrelsen som har ansvaret för förslaget till dispositioner beträffande bolagets vinst eller förlust. Vid förslag till utdelning innefattar detta bland annat en bedömning av om utdelningen är försvarlig med hänsyn till de krav som bolagets och koncernens verksamhetsart, omfattning och risker ställer på storleken av moderbolagets och koncernens egna kapital, konsolideringsbehov, likviditet och ställning i övrigt.

Styrelsen ansvarar för bolagets organisation och förvaltningen av bolagets angelägenheter. Detta innefattar bland annat att fortlöpande bedöma bolagets och koncernens ekonomiska situation, och att tillse att bolagets organisation är utformad så att bokföringen, medelsförvaltningen och bolagets ekonomiska angelägenheter i övrigt kontrolleras på ett betryggande sätt. Den verkställande direktören ska sköta den löpande förvaltningen enligt styrelsens riktlinjer och anvisningar och bland annat vidta de åtgärder som är nödvändiga för att bolagets bokföring ska fullgöras i överensstämmelse med lag och för att medelsförvaltningen ska skötas på ett betryggande sätt.

Revisorns ansvar

Vårt mål beträffande revisionen av förvaltningen, och därmed vårt uttalande om ansvarsfrihet, är att inhämta revisionsbevis för att med en rimlig grad av säkerhet kunna bedöma om någon styrelseledamot eller verkställande direktören i något väsentligt avseende:

- företagit någon åtgärd eller gjort sig skyldig till någon försummelse som kan föranleda ersättningsskyldighet mot bolaget, eller
- på något annat sätt handlat i strid med aktiebolagslagen, årsredovisningslagen eller bolagsordningen.

Vårt mål beträffande revisionen av förslaget till dispositioner av bolagets vinst eller förlust, och därmed vårt uttalande om detta, är att med rimlig grad av säkerhet bedöma om förslaget är förenligt med aktiebolagslagen.

Rimlig säkerhet är en hög grad av säkerhet, men ingen garanti för att en revision som utförs enligt god revisionssed i Sverige alltid kommer att upptäcka åtgärder eller försummelser som kan föranleda ersättningsskyldighet mot bolaget, eller att ett förslag till dispositioner av bolagets vinst eller förlust inte är förenligt med aktiebolagslagen.

En ytterligare beskrivning av vårt ansvar för revisionen av förvaltningen finns på Revisorsinspektionens webbplats: www.revisorsinspektionen.se/revisornsansvar. Denna beskrivning är en del av revisionsberättelsen.

Karlstad 2024-03-05

Öhrlings PricewaterhouseCoopers AB



Peter Ek
Auktoriserad revisor

