



Årsredovisning

Kristinehamns Elnät AB
Räkenskapsår 2023

Kristinehamns
energi
Elnät

Årsredovisning

för

Kristinehamns Elnät AB

556526-5195

Räkenskapsåret

2023

Innehållsförteckning

VD har ordet	2
Förvaltningsberättelse	3
Resultaträkning	8
Balansräkning	9
Kassaflödesanalys	11
Noter	12

VD har ordet!




Året 2023 har präglats av en allt snabbare takt inom energiomställningen, där elen har en central roll. Näringslivet är en stor drivkraft där fossilfritt skapar konkurrenskraft och tillväxt. Elektrifieringen inom samhället ökar elanvändningen och omställningsfasen kräver entreprenörskap i alla led. Elnäten behöver stärkas, ny kraftproduktion behöver byggas och fjärrvärmens behöver utvecklas.

I sammanhang med säkerhetsperspektiv, samhällsutvecklingsperspektiv och näringslivsperspektiv ökar kraven och engagemangen kring elförsörjningen. Intresset för dialog och samverkan har ökat stort och vi har deltagit i flera olika initiativ under året.

Vi är ett energibolag med stora ambitioner och det är viktigt att vi genomför rätt satsningar nu inför framtiden. Vårt elnät är en möjliggörare för energiomställningen och för en fortsatt framtida samhällsutveckling. Där har efterfrågan på effekt ökat i en snabb och utmanande takt under året, främst genom nya aktörer inom energilagring.

Vår försäljningsverksamhet har fått betydligt bättre förutsättningar för fortsatt utveckling och ett större fokus genom en dedikerad resurs. Solcellsförsäljningen överträffade våra försäljningsmål under första halvåret men bromsades ned under hösten. Elhandelsverksamheten fortsatte att växa under året genom fler nya avtalskunder.

Till våra verksamhetsplaner så har styrelsen tagit beslut om flertalet långsiktiga och strategiska ambitionsområden för koncernen att utvecklas inom. Vår sammanfattade verksamhetsplan ligger i linje med vår vision om omställning av Kristinehamn till en fossilfri och hållbar kommun.

Årets medarbetarundersökning visar återigen ett bra resultat, som även överträffar branschens medel. Vi överträffade ägarens finansiella krav och vi har haft en god ekonomisk styrning inom verksamheten. 

Johan Larsson

VD, Kristinehamns Energi

Styrelsen och verkställande direktören för Kristinehamns Elnät AB avger följande årsredovisning för räkenskapsåret 2023.

Årsredovisningen är upprättad i svenska kronor, SEK. Om inte annat särskilt anges, redovisas alla belopp i tusental kronor. Uppgifter inom parentes avser föregående år.

Förvaltningsberättelse

Information om verksamheten

Bolagets syfte är att erbjuda kunderna ljus, värme, trygghet och komfort, genom distribution av el och ansvar för belysning på entreprenad.

Bolagets uppdrag är att skapa nytta för kommun och medborgare samt medverka till att kommunen utvecklas till en attraktiv bostads- och näringslivsort. Uppdraget drivs på affärsmässig grund och verksamheten skall vara klimat- och miljöanpassad.

Vår vision är: Med hög kompetens och stort engagemang utgör vi den lokala kraften i omställningen av Kristinehamn till en fossilfri och hållbar kommun.

Vidare ser vi det som viktigt att hålla ihop varumärket för Kristinehamns Energi AB.


Ägarförhållanden

Koncernen består av moderbolaget Kristinehamns Energi AB (556702-8187), som ägs till 100 % av Kristinehamns kommun, och de tre dotterbolagen Kristinehamns Energi Marknad AB (556526-5203), Kristinehamns Elnät AB (556526-5195) samt Kristinehamns Energi Fastighets AB (556870-4950). Bolaget har sitt säte i Kristinehamn.

Verksamheten under räkenskapsåret

Förhållanden som inte redovisats i resultaträkningen, balansräkningen eller i noterna men som är viktiga för bedömning av bolagets resultat.

Det ekonomiska resultatet är, trots lägre nätintäkter och ökade kostnader för avskrivningar, bättre än budget. De främsta orsakerna till det bättre resultatet är högre övriga intäkter, framför allt anslutningsavgifter, minskade kostnader för överliggande nät samt ett bättre räntenetto än budgeterat pga lägre räntekostnader och högre ränteintäkter än budgeterat. Vidare har bolaget under året fått slutavräkning för nätförlusterna för november och december 2022, vilket medförde en kostnadsminskning på 833 tkr samt slutavräkning efter en bilateral överenskommelse pga mätfel från oktober 2022. Den ledde till ytterligare kostnadsminskning för nätförlusterna med 243 tkr.

Projektet för utbyte av elmätare har pågått under flera år och endast ett fåtal mätarbyten kvarstod vid årsskiftet. 

Det har under perioden inkommit större förfrågningar på anslutningar till lokalnätet i form av för-anmälan för både effekthöjningar och nyanslutningar. De sammanräknade föransökningsansöknarna är utmanande och på en historiskt hög nivå samt innehåller även ett nytt kundsegment genom storskaliga batterilager. Vi har haft kontakt med överliggande nät och skickat en förfrågan för framtida höjning av abonnerad effekt.

Ett nytt forum inom kommunkoncernen startades under året för dialog kring lokala elförsörjningsfrågor. Ett projekt kallat Färdplan östra Värmland har pågått tillsammans med två andra kommunala energibolag, för kartläggning av nuvarande och framtida elanvändning inom de östra delarna av Värmland.

Anledningen till årets höga höjning av elnätsavgiften var främst de höga elpriserna, vilket gav kraftigt ökade kostnader för nätförluster hos oss och från överliggande nät.

För våra kunder och för utvecklingen inom samhället så har elnätet en viktig roll. Våra reinvesteringsprojekt och underhållsarbeten skapar ett leveranssäkert elnät som möjliggör energiomställningen och en fortsatt samhällsutveckling. Våra projekt har genomförts enligt en långsiktig investeringsplan och är uppbyggda utifrån kundnytta, intäktsram samt risk- och sårbarhetsanalyser. En ny process för ekonomisk projektuppföljning har införts.

Arbetet med att vädersäkra elnäten för ökad leveranssäkerhet har fortsatt och 971 km (94,2%) av elnätets totallängd är nu nedgrävd, resterande 60 km (5,8%) består av luftledning.


Projektet Östlänken har slutförts och möjliggör nu en större överföringskapacitet av el mellan mottagningsstationen i Stensta och mottagningsstationen i Dye. Resultatet blir en ökad driftsäkerhet och även bättre förutsättningar att kunna möta den pågående elektrifieringen. Även förra årets största ombyggnadsprojekt på Vålön har avslutats under perioden.

Medelavbrottstiden mäts och följs upp kontinuerligt för att säkerställa att genomförda investeringar får avsedd effekt på leveranssäkerheten.

Bolaget ansvarar för kommunens belysningsverksamhet på entreprenad.

I vårt säkerhetsskyddsarbete så har ett serverbyte till en betydligt modernare arkitektur genomförts, vilket ökar vår driftsäkerhet och stärker vårt skydd i vår nätverksmiljö.

Vi har ett stort fokus på säkerhets- och arbetsmiljöfrågor inom verksamheten. Genom ett systematiskt arbete med inrapportering av risker och tillbud så har vi kunnat minska eller eliminera risker och på så sätt förebygga olyckor samt ohälsa. I vårt systematiska arbetsmiljöarbete har vi vid ensamarbete provat ett nytt personlarm.

Sedan flera år arbetar vi med ett målstyrningsarbete från koncernmål ned till personliga mål för våra medarbetare. Vårt målstyrningsarbete syftar till att uppnå långsiktiga och strategiska mål inom våra verksamheter. Avstämningar av utförda aktiviteter enligt plan sker kontinuerligt. 

Väsentliga händelser under räkenskapsåret

Intäktsramen reglerar hur stora avgifter ett elnätsföretag får ta ut av sina kunder och baseras på Energi-marknadsinspektionens förhandsreglering. Energimarknadsinspektionen planerar inför den nya nät-regleringen för åren 2024 - 2027. Metoden för inrapportering av uppgifter har överklagats av både oss och flertalet andra elnätsbolag. Vi avvaktar ny intäktsram som kommer att tilldelas av Energimarknads-inspektionen för åren 2024 - 2027.

Personal

Bolaget har 17 anställda, varav 2 kvinnor, per den 31 december 2023. Genomsnittsåldern är 50 år. Bolaget har en fortsatt hög frisknärvaro, 98,0 % (f g år 98,4 %).

Ersättning till styrelse och VD utbetalas ifrån moderbolaget Kristinehamns Energi AB.

Försäljning

Årets nettoomsättning uppgår till 92 398 tkr (f g år 83 223 tkr).

Omsättningen av elenergi i bolagets 10kV-nät, 180 122 MWh, minskade under året jämfört med föregående år, (f g år 188 848 MWh). Förbrukningen av el hos bolagets kunder uppgår till 172 774 MWh (f g år 180 292 MWh) för 2023. Omsättningen är historiskt sett den lägsta på mer än 25 år. Året präglades av milda vintermånader, framför allt i januari till mars, men också oktober och november. Vidare har den massmediala och intensiva dialogen från 2022 om höga elpriser fortsatt påverka kundernas beteende till att spara energi och att använda energi på ett smartare sätt. Detta sammantaget har lett till minskad elanvändning hos våra kunder.

12 435 MWh (f g år 13 130 MWh) har matats ut från Långmarkens vindkraftsproduktion till överliggande nät och ingår inte i ovannämnda 180 122 MWh.

Nätförlusterna har procentuellt sett, i förhållande till omsättningen i nätet, ökat marginellt jämfört med föregående år. Sett till förluster mätt i MWh, så har förlusterna för hela elnätet minskat jämfört med 2022 och beräknats till 8 418 MWh (f g år 8 844 MWh).

Investeringar

Årets investeringar uppgår till totalt 24 837 tkr (f g år 33 888 tkr).

Flerårsöversikt (Tkr)	2023	2022	2021	2020	2019
Nettoomsättning	92 398	83 223	81 764	71 706	73 380
Resultat efter finansiella poster	16 920	13 489	15 817	12 559	12 863
Balansomslutning	408 901	401 344	387 343	342 510	332 097
Antal anställda (st)	17	17	17	17	17
Soliditet (%)	57,1	54,6	53,2	56,2	54,5
Avkastning på totalt kap. (%)	4,4	3,5	4,2	3,8	4,0
Avkastning på eget kap. (%)	7,2	6,2	7,7	6,5	7,1

För definitioner av nyckeltal, se Redovisnings- och värderingsprinciper. *RS*

Framtida utveckling

En ny reglerperiod med intäktsram för åren 2024 - 2027 förbereds och Energimarknadsinspektionen kommer att tilldela en ny intäktsram för Kristinehamns Elnät AB.

Enligt lag skall samtliga elmätare vara utbytta till en nästa generations elmätare senast år 2025. Projektet beräknas bli färdigställt med god marginal sett till lagkravet.

Nya förslag på regelverk diskuteras återkommande inom branschen och kommer att påverka bolagets framtida uppdrag.

Målstyrningsarbetet för att uppnå långsiktiga och strategiska mål inom vår verksamhet kommer att fortsätta.

Väsentliga risker och osäkerhetsfaktorer

Räntor

Stigande räntor på lån medför en ökad finansiell risk för bolagen genom stigande räntekostnader.

Inflation

Stigande inflationen medför ökade kostnader för råvaror, bränsle och entreprenadmaskiner, vilket påverkar både Kristinehamns Elnät ABs löpande verksamhet och investeringskostnader.


Högre elpriser

Högre elpriser ger ökade kostnader för nätförluster och ökade kostnader från överliggande nät.

Osäkerhet kring intäktsram

En ny reglerperiod med intäktsram för åren 2024 - 2027 förbereds av Energimarknadsinspektionen. Det finns en stor osäkerhet kring den nya riktningen och en risk att förmågan kring omställningen till ett fossilfritt samhälle påverkas negativt.

Cybersäkerhet

Ökade oroligheter i vår omvärld med krig i vår närhet har förändrat säkerhetsläget. Det ger en ökad risk för både dataintrång och attacker av våra system. Samarbeten med partners har inletts och nyinvesteringar i datorutrustning genomförts. 

Förändring av eget kapital

	Aktie- kapital	Reserv- fond	Balanserat resultat	Årets resultat	Totalt
Belopp vid årets ingång	32 000	10	17 723	9 139	58 872
Disposition enligt beslut av årsstämman:			9 139	-9 139	0
Årets resultat				100	100
Belopp vid årets utgång	32 000	10	26 862	100	58 972

Förslag till vinstdisposition

Styrelsen och verkställande direktören föreslår att till förfogande stående vinstmedel (kronor):

balanserad vinst	26 861 651
årets vinst	99 594
	26 961 245

disponeras så att i ny räkning överföres	26 961 245
---	------------

Företagets resultat och ställning i övrigt framgår av efterföljande resultat- och balansräkning samt kassaflödesanalys med noter. *96*

Resultaträkning	Not	2023-01-01	2022-01-01
Tkr		-2023-12-31	-2022-12-31
Nettoomsättning	2	92 398	83 223
Förändring av lager och pågående arbete för annans räkning		-4	-29
Aktiverat arbete för egen räkning		3 128	2 790
Övriga rörelseintäkter		718	277
		96 240	86 261
Rörelsens kostnader	2		
Råvaror och förnödenheter		-2 703	-2 575
Kostnad nätavgifter		-30 410	-25 246
Övriga externa kostnader	3, 4	-17 649	-17 506
Personalkostnader	5	-13 193	-12 747
Avskrivningar av materiella och immateriella anläggningstillgångar		-14 700	-13 577
Övriga rörelsekostnader		-335	-713
		-78 990	-72 364
Rörelseresultat		17 250	13 897
Resultat från finansiella poster			
Ränteintäkter		930	220
Räntekostnader och liknande resultatposter		-1 260	-628
		-330	-408
Resultat efter finansiella poster		16 920	13 489
Bokslutsdispositioner	6	-16 800	-4 350
Resultat före skatt		120	9 139
Skatt på årets resultat	7	-20	0
Årets resultat		100	9 139

Balansräkning

Tkr

Not

2023-12-31

2022-12-31

TILLGÅNGAR

Anläggningstillgångar

Materiella anläggningstillgångar

Byggnader och mark	8	76	76
Elanläggningar	9	289 987	280 857
Inventarier och verktyg	10	2 441	1 769
Pågående nyanläggningar och förskott avseende materiella anläggningstillgångar	11	1 050	374
		293 554	283 076

Finansiella anläggningstillgångar

Fordringar hos koncernföretag	12	47 600	46 500
Andra långfristiga värdepappersinnehav	13	10	10
		47 610	46 510
Summa anläggningstillgångar		341 164	329 586

Omsättningstillgångar

Varulager m m

Pågående arbete för annans räkning		64	140
		64	140

Kortfristiga fordringar

Kundfordringar		29 037	40 472
Fordringar hos koncernföretag	14	37 193	28 988
Aktuella skattefordringar		257	277
Övriga kortfristiga fordringar		323	1 043
Förutbetalda kostnader och upplupna intäkter	15	863	838
		67 673	71 618

Summa omsättningstillgångar

67 737 **71 758**

SUMMA TILLGÅNGAR

408 901 **401 344** ¹⁰

Balansräkning	Not	2023-12-31	2022-12-31
Tkr			
EGET KAPITAL OCH SKULDER			
Eget kapital	16		
<i>Bundet eget kapital</i>			
Aktiekapital		32 000	32 000
Reservfond		10	10
		32 010	32 010
<i>Fritt eget kapital</i>			
Balanserad vinst		26 862	17 722
Årets resultat		100	9 139
		26 962	26 861
Summa eget kapital		58 972	58 871
Obeskattade reserver	17	219 851	201 951
Långfristiga skulder	18		
Skulder till kreditinstitut		83 400	86 850
Summa långfristiga skulder		83 400	86 850
Kortfristiga skulder			
Skulder till kreditinstitut	18	3 112	3 112
Leverantörsskulder		8 906	10 877
Skulder till koncernföretag		8 524	14 507
Förskott från kunder		159	95
Övriga kortfristiga skulder		24 088	21 953
Upplupna kostnader och förutbetalda intäkter	19	1 889	3 128
Summa kortfristiga skulder		46 678	53 672
SUMMA EGET KAPITAL OCH SKULDER		408 901	401 344

Kassaflödesanalys

Tkr

Not

2023-01-01
-2023-12-31

2022-01-01
-2022-12-31

Den löpande verksamheten

Resultat efter finansiella poster

16 920

13 489

Justeringar för poster som inte ingår i kassaflödet

20

14 700

13 577

Betald skatt

-20

0

**Kassaflöde från den löpande verksamheten före
förändring av rörelsekapital**

31 600

27 066

Kassaflöde från förändring av rörelsekapitalet

Förändring av varulager och pågående arbete

75

152

Förändring av kortfristiga fordringar

13 148

-13 341

Förändring av kortfristiga skulder

-6 993

3 260

Kassaflöde från den löpande verksamheten

37 831

17 137

Investeringsverksamheten

Nettoinvesteringar i materiella anläggningstillgångar

-25 178

-29 773

Kassaflöde från investeringsverksamheten

-25 178

-29 773

Finansieringsverksamheten

Amortering av lån

-3 450

-3 450

Kassaflöde från finansieringsverksamheten

-3 450

-3 450

Årets kassaflöde

9 202

-16 086

Likvida medel vid årets början

23 886

39 972

Likvida medel vid årets slut

33 088

23 886

Noter

Tkr

Not 1 Redovisnings- och värderingsprinciper

Allmänna upplysningar

Årsredovisningen är upprättad i enlighet med årsredovisningslagen och BFNAR 2012:1 Årsredovisning och koncernredovisning (K3).

Redovisningsprinciperna är oförändrade jämfört med föregående år.

Intäktsredovisning

Intäkter har tagits upp till verkligt värde av vad som erhållits eller kommer att erhållas och redovisas i den omfattning det är sannolikt att de ekonomiska fördelarna kommer att tillgodogöras bolaget och intäkterna kan beräknas på ett tillförlitligt sätt.

Pågående tjänsteuppdrag

Inkomster från uppdrag på löpande räkning redovisas som intäkt i takt med att arbetet utförs och material levereras eller förbrukas innebärande att vinsten från uppdragen avräknas successivt.

Om det inte är sannolikt att betalning kommer att erhållas för belopp som redan har redovisats som intäkt redovisas det belopp som sannolikt inte kommer att erhållas som en kostnad.

I balansräkningen jämförs redovisade intäkter med de belopp som fakturerats beställaren under samma period. Om de fakturerade beloppen överstiger den redovisade intäkten utgör mellanskillnaden en skuld, vilken redovisas som fakturerad men ej upparbetad intäkt. Om intäkten överstiger de fakturerade beloppen utgör mellanskillnaden en fordran vilken redovisas som upparbetad men ej fakturerad intäkt.

Inkomster till fast pris redovisas som intäkt enligt färdigställandemetoden, det vill säga senast när arbetet väsentligen är fullgjort.

I balansräkningen redovisas för ej färdigställda uppdrag nettot av nedlagda kostnader minskat med fakturerade belopp som pågående arbete för annans räkning. Om ett uppdrag befaras gå med förlust redovisas en kostnad omgående i resultaträkningen.

Redovisningsprinciper för enskilda balansposter

Anläggningstillgångar

Immateriella och materiella anläggningstillgångar redovisas till anskaffningsvärde minskat med ackumulerade avskrivningar enligt plan och eventuella nedskrivningar. I anskaffningsvärdet ingår utgifter som direkt kan hänföras till förvärvet av tillgången.

Tillkommande utgifter som avser tillgångar som inte delas upp i komponenter, läggs till anskaffningsvärdet om de beräknas ge företaget framtida ekonomiska fördelar, till den del tillgångens prestanda ökar i förhållande till tillgångens värde vid anskaffningstidpunkten. Utgifter för löpande reparation och underhåll redovisas som kostnader. *9E*

I samband med fastighetsförvärv bedöms om fastigheten väntas ge upphov till framtida kostnader för rivning och återställande av platsen. I sådana fall görs en avsättning och anskaffningsvärdet ökas med samma belopp.

Realisationsvinst respektive realisationsförlust vid avyttring av en anläggningstillgång redovisas som Övrig rörelseintäkt respektive Övrig rörelsekostnad.

Materiella anläggningstillgångar skrivs av systematiskt över tillgångens bedömda nyttjandeperiod. När tillgångarnas avskrivningsbara belopp fastställs, beaktas i förekommande fall tillgångens restvärde. Bolagets mark har obegränsad nyttjandeperiod och skrivs inte av.

Avskrivning sker linjärt över den förväntade nyttjandeperioden med hänsyn till väsentligt restvärde. Följande avskrivningsprocent tillämpas:

Materiella anläggningstillgångar

Elanläggningar	5-33 år
Fordon	5 år
Tälthall	10 år
Inventarier, verktyg och installationer	5 år

Komponentindelning

Materiella anläggningstillgångar har delats upp på komponenter när komponenterna är betydande och när komponenterna har väsentligt olika nyttjandeperioder. När en komponent i en anläggningstillgång byts ut, utrangeras eventuell kvarvarande del av den gamla komponenten och den nya komponentens anskaffningsvärde aktiveras. Utgifter för löpande reparationer och underhåll redovisas som kostnader.

Låneutgifter


De låneutgifter som uppkommer då företaget lånar kapital kostnadsförs i resultaträkningen i den period de uppstår.

Nedskrivningar av icke-finansiella tillgångar

När det finns en indikation på att en tillgångs värde har minskat, görs en prövning av nedskrivningsbehov. Har tillgången ett återvinningsvärde som är lägre än det redovisade värdet, skrivs den ned till återvinningsvärdet. Vid bedömning av nedskrivningsbehov grupperas tillgångarna på de lägsta nivåer där det finns separata identifierbara kassaflöden (kassagenererande enheter). För tillgångar, andra än goodwill, som tidigare skrivits ner görs per varje balansdag en prövning av om återföring bör göras.

I resultaträkningen redovisas nedskrivningar och återföringar av nedskrivningar i den funktion där tillgången nyttjas.

Finansiella instrument

Finansiella instrument värderas utifrån anskaffningsvärdet. Instrumentet redovisas i balansräkningen när bolaget blir part i instrumentets avtalsmässiga villkor. Finansiella tillgångar tas bort från balansräkningen när rätten att erhålla kassaflöden från instrumentet har löpt ut eller överförts och bolaget har överfört i stort sett alla risker och förmåner som är förknippade med äganderätten. Finansiella skulder tas bort från balansräkningen när förpliktelserna har reglerats eller på annat sätt upphört. 

Kundfordringar/kortfristiga fordringar

Kundfordringar och kortfristiga fordringar redovisas som omsättningstillgångar till det belopp som förväntas bli inbetalt efter avdrag för individuellt bedömda osäkra fordringar.

Bank

Posten kassa och bank har flyttats från rubriken "Kassa och bank" till Fordringar koncernföretag, då bankkontot ingår i en cash-pool hos Kristinehamns Kommun.

Låneskulder och leverantörsskulder

Låneskulder och leverantörsskulder redovisas initialt till anskaffningsvärde efter avdrag för transaktionskostnader. Skiljer sig det redovisade beloppet från det belopp som ska återbetalas vid förfallotidpunkten periodiseras mellanskillnaden som räntekostnad över lånets löptid med hjälp av instrumentets effektivränta. Härigenom överensstämmer vid förfallotidpunkten det redovisade beloppet och det belopp som ska återbetalas.

Kvittning av finansiell fordran och finansiell skuld

En finansiell tillgång och en finansiell skuld kvittas och redovisas med ett nettobelopp i balansräkningen endast då legal kvittningsrätt föreligger samt då en reglering med ett nettobelopp avses ske eller då en samtida avyttring av tillgången och reglering av skulden avses ske.

Nedskrivningsprövning av finansiella anläggningstillgångar

Vid varje balansdag bedöms om det finns indikationer på nedskrivningsbehov av någon av de finansiella anläggningstillgångarna. Nedskrivning sker om värdenedgången bedöms vara bestående och prövas individuellt.

Leasingavtal

Företaget redovisar samtliga leasingavtal, såväl finansiella som operationella, som operationella leasingavtal. Operationella leasingavtal redovisas som en kostnad linjärt över leasingperioden.


Varulager

Varulagret har värderats till det lägsta av 97 procent av dess anskaffningsvärde och dess nettoförsäljningsvärde på balansdagen. Anskaffningsvärdet fastställs med användning av först in, först ut-metoden (FIFU). För råvaror ingår alla utgifter som är direkt hänförliga till anskaffningen av varorna i anskaffningsvärdet. Med nettoförsäljningsvärde avses varornas beräknade försäljningspris minskat med försäljningskostnader. Den valda värderingsmetoden innebär att inkurans i varulagret har beaktats.

Inkomstskatter

Total skatt utgörs av aktuell skatt och uppskjuten skatt. Skatter redovisas i resultaträkningen, utom då underliggande transaktion redovisas direkt mot eget kapital varvid tillhörande skatteeffekter redovisas i eget kapital.

Aktuell skatt

Aktuell skatt avser inkomstskatt för innevarande räkenskapsår samt den del av tidigare räkenskapsårs inkomstskatt som ännu inte redovisats. Aktuell skatt beräknas utifrån den skattesats som gäller per balansdagen. 

Ersättningar till anställda

Ersättningar till anställda avser alla former av ersättningar som företaget lämnar till de anställda. Kortfristiga ersättningar utgörs av bland annat löner, betald semester, betald frånvaro, bonus och ersättning efter avslutad anställning (pension). Kortfristiga ersättningar redovisas som kostnad och en

skuld då det finns en legal eller informell förpliktelse att betala ut en ersättning till följd av en tidigare händelse och en tillförlitlig uppskattning av beloppet kan göras.

Eget kapital

Eget kapital delas in i bundet och fritt kapital, i enlighet med ÅRLs indelning.

Obeskattade reserver

Obeskattade reserver redovisas med bruttobelopp i balansräkningen, inklusive den uppskjutna skatteskuld som är hänförlig till reserverna.

Bokslutsdispositioner

Förändringar av obeskattade reserver redovisas som bokslutsdispositioner i balansräkningen, inklusive den uppskjutna skatteskuld som är hänförlig till reserverna.

Kassaflödesanalys

Kassaflödesanalysen upprättas enligt indirekt metod. Det redovisade kassaflödet omfattar endast transaktioner som medfört in- eller utbetalningar.

Som likvida medel klassificerar företaget, förutom kassamedel, disponibla tillgodohavanden hos banker och andra kreditinstitut samt kortfristiga likvida placeringar som är noterade på en marknadsplats och har en kortare löptid än tre månader från anskaffningstidpunkten. Förändringar i spärrade medel redovisas i investeringsverksamheten.

Nyckeltalsdefinitioner


Soliditet (%)

Justerat eget kapital (eget kapital och obeskattade reserver med avdrag för uppskjuten skatt) i procent av balansomslutning.

Avkastning på totalt kap. (%)

Rörelseresultat plus finansiella intäkter i procent av balansomslutningen.

Avkastning på eget kap. (%)

Resultat efter finansiella poster i procent av justerat eget kapital (eget kapital och obeskattade reserver med avdrag för uppskjuten skatt). 

Not 2 Inköp av varor och tjänster från närstående

Uppgifter om moderföretaget

Moderföretag i den största koncern där Kristinehamns Elnät AB är dotterföretag och koncernredovisning upprättas är Kristinehamns Energi AB, 556702-8187, Kristinehamn.

	2023	2022
Inköp och försäljning mellan koncernföretag		
Inköp i %	11	11
Försäljning i %	0	0
	11	11

Not 3 Leasingavtal

Årets leasingkostnader avseende leasingavtal, uppgår till 2 018 tkr (1 988 tkr).

Framtida leasingavgifter, för icke uppsägningsbara leasingavtal, förfaller till betalning enligt följande:

	2023	2022
Inom ett år	2 175	1 966
Senare än ett år men inom fem år	4 230	3 762
	6 405	5 728

Not 4 Arvode till revisorer

Med revisionsuppdrag avses granskning av årsredovisningen och bokföringen samt styrelsens och verkställande direktörens förvaltning, övriga arbetsuppgifter som det ankommer på bolagets revisor att utföra samt rådgivning eller annat biträde som föranleds av iakttagelser vid sådan granskning eller genomförandet av sådana övriga arbetsuppgifter.

	2023	2022
Öhrlings PricewaterhouseCoopers AB		
Övriga tjänster	48	35
Revisionsarvoden	73	73
	121	108

Not 5 Anställda och personalkostnader

	2023	2022
Medelantalet anställda		
Kvinnor	2	2
Män	15	15
	17	17
Löner och andra ersättningar		
Övriga anställda	8 709	8 392
	8 709	8 392
Sociala kostnader		
Pensionskostnader för övriga anställda	895	760
Övriga sociala avgifter enligt lag och avtal	2 968	2 836
	3 863	3 596
Totala löner, ersättningar, sociala kostnader och pensionskostnader	12 572	11 988
Könsfördelning bland ledande befattningshavare	2023	2022
Andel kvinnor i styrelsen	62 %	38 %
Andel män i styrelsen	38 %	62 %
Andel män bland övriga ledande befattningshavare	100 %	100 %

Not 6 Bokslutsdispositioner

	2023	2022
Förändring av överavskrivningar	-17 900	-5 050
Erhållna koncernbidrag	1 100	700
	-16 800	-4 350 <i>FE</i>

Not 7 Skatt på årets resultat

		2023		2022	
Skatt på årets resultat					
Aktuell skatt			-20		0
Totalt redovisad skatt			-20		0
		2023		2022	
	Procent	Belopp	Procent	Belopp	
Redovisat resultat före skatt		120		9 139	
Skatt enligt gällande skattesats	20,6	-25	20,6	-1 883	
Ej skattepliktiga intäkter	-3,3	4		0	
Skatteeffekt av ej avdragsgilla kostnader	-0,8	1	0	-29	
Avgår skattereduktion inventarier 2021, 3,9%		0		1 912	
Redovisad effektiv skatt	16,7	-20	0,0	0	

Not 8 Byggnader och mark

	2023-12-31		2022-12-31	
Ingående anskaffningsvärden		76		76
Utgående ackumulerade anskaffningsvärden		76		76
Utgående redovisat värde		76		76
Bokfört värde mark		76		76
		76		76

Not 9 Elanläggningar

	2023-12-31	2022-12-31
Ingående anskaffningsvärden	451 556	426 583
Inköp	23 531	33 506
Försäljningar/utrangeringar	-7 767	-8 533
Utgående ackumulerade anskaffningsvärden	467 320	451 556
Ingående avskrivningar	-163 127	-158 020
Försäljningar/utrangeringar	7 431	7 862
Årets avskrivningar	-14 065	-12 969
Utgående ackumulerade avskrivningar	-169 761	-163 127
Ingående nedskrivningar	-7 572	-7 572
Utgående ackumulerade nedskrivningar	-7 572	-7 572
Utgående redovisat värde	289 987	280 857

Not 10 Inventarier, verktyg och installationer

	2023-12-31	2022-12-31
Ingående anskaffningsvärden	7 584	7 549
Inköp	1 306	383
Försäljningar/utrangeringar	-228	-348
Utgående ackumulerade anskaffningsvärden	8 662	7 584
Ingående avskrivningar	-5 815	-5 555
Försäljningar/utrangeringar	228	348
Årets avskrivningar	-634	-608
Utgående ackumulerade avskrivningar	-6 221	-5 815
Utgående redovisat värde	2 441	1 769

Not 11 Pågående nyanläggningar och förskott avseende materiella anläggningstillgångar

	2023-12-31	2022-12-31
Ingående anskaffningsvärden	374	3 818
Inköp	1 050	374
Omklassificeringar	-374	-3 818
Utgående ackumulerade anskaffningsvärden	1 050	374
Utgående redovisat värde	1 050	374 <i>FB</i>

Not 12 Fordringar hos koncernföretag

	2023-12-31	2022-12-31
Ingående anskaffningsvärden	46 500	45 800
Tillkommande fordringar	1 100	700
Utgående ackumulerade anskaffningsvärden	47 600	46 500
Utgående redovisat värde	47 600	46 500

Not 13 Andra långfristiga värdepappersinnehav

Direkt ägt, Sinfra, 716419-3323

Kapitalandel: 0,3 %

Röstandel: 0,3 %

Redovisat värde: 10 tkr

	2023-12-31	2022-12-31
Ingående anskaffningsvärden	10	10
Utgående ackumulerade anskaffningsvärden	10	10
Utgående redovisat värde	10	10

Not 14 Fordringar koncernföretag

	2023-12-31	2022-12-31
Fordringar koncernföretag		
Övrig kortfristig fordran		1 000
Tillgodohavanden på koncernkonto	33 088	23 886
Kundfordringar	4 105	4 102
	37 193	28 988

Not 15 Förutbetalda kostnader och upplupna intäkter

	2023-12-31	2022-12-31
Övriga förutbetalda kostnader	863	838
	863	838

Not 16 Antal aktier och kvotvärde

Aktiekapitalet består av 32 000 stycken aktier med ett kvotvärde 1 000 kr. 

Resultat- och balansräkningen kommer att föreläggas på årsstämma 2024-05-20 för fastställelse.

Kristinehamn 2024-02-29



Karin Ardefelt
Ordförande



Eva Julin Dombrowe
Vice ordförande



Tommie Bodin



Anna-Lena Brattström
Arbetsstagarrepresentant



Paul Brännlund



Cristina Hjalmarsson



Maj-Britt Nilsson Herhold



Patrik Nyström



Johan Larsson
Verkställande direktör

Vår revisionsberättelse har lämnats den 2024-03-05

Öhrlings PricewaterhouseCoopers AB



Peter Ek
Auktoriserad revisor

Not 17 Obeskattade reserver

	2023-12-31	2022-12-31
Akkumulerade överavskrivningar	219 851	201 951
	219 851	201 951

Not 18 Skulder som avser flera poster

Företagets banklån om 86 512 tkr (89 962 tkr) redovisas under följande poster i balansräkningen.

	2023-12-31	2022-12-31
Långfristiga skulder		
Övriga skulder till kreditinstitut	83 400	86 850
	83 400	86 850
Kortfristiga skulder		
Övriga skulder till kreditinstitut	3 112	3 112
	3 112	3 112


Not 19 Upplupna kostnader och förutbetalda intäkter

	2023-12-31	2022-12-31
Upplupna semesterlöner	712	781
Upplupna sociala avgifter	341	405
Upplupna räntekostnader	159	73
Övriga upplupna kostnader	677	1 869
	1 889	3 128

Not 20 Justering för poster som inte ingår i kassaflödet

	2023-12-31	2022-12-31
Avskrivningar	14 700	13 577
	14 700	13 577

Not 21 Ställda säkerheter

Företagsinteckningar har ersatts med borgen i från Kristinehamns kommun. 

Revisionsberättelse

Till bolagsstämman i Kristinehamns Elnät AB, org.nr 556526-5195

Rapport om årsredovisningen

Uttalanden

Vi har utfört en revision av årsredovisningen för Kristinehamns Elnät AB för år 2023.

Enligt vår uppfattning har årsredovisningen upprättats i enlighet med årsredovisningslagen och ger en i alla väsentliga avseenden rättvisande bild av Kristinehamns Elnät ABs finansiella ställning per den 31 december 2023 och av dess finansiella resultat och kassaflöde för året enligt årsredovisningslagen. Förvaltningsberättelsen är förenlig med årsredovisningens övriga delar.

Vi tillstyrker därför att bolagsstämman fastställer resultaträkningen och balansräkningen för Kristinehamns Elnät AB.

Grund för uttalanden

Vi har utfört revisionen enligt International Standards on Auditing (ISA) och god revisionssed i Sverige. Vårt ansvar enligt dessa standarder beskrivs närmare i avsnittet Revisorns ansvar. Vi är oberoende i förhållande till Kristinehamns Elnät AB enligt god revisorssed i Sverige och har i övrigt fullgjort vårt yrkesetiska ansvar enligt dessa krav.

Vi anser att de revisionsbevis vi har inhämtat är tillräckliga och ändamålsenliga som grund för våra uttalanden.

Styrelsens och verkställande direktörens ansvar

Det är styrelsen och verkställande direktören som har ansvaret för att årsredovisningen upprättas och att den ger en rättvisande bild enligt årsredovisningslagen. Styrelsen och verkställande direktören ansvarar även för den interna kontroll som de bedömer är nödvändig för att upprätta en årsredovisning som inte innehåller några väsentliga felaktigheter, vare sig dessa beror på oegentligheter eller misstag.

Vid upprättandet av årsredovisningen ansvarar styrelsen och verkställande direktören för bedömningen av bolagets förmåga att fortsätta verksamheten. De upplyser, när så är tillämpligt, om förhållanden som kan påverka förmågan att fortsätta verksamheten och att använda antagandet om fortsatt drift. Antagandet om fortsatt drift tillämpas dock inte om styrelsen och verkställande direktören avser att likvidera bolaget, upphöra med verksamheten eller inte har något realistiskt alternativ till att göra något av detta.

Revisorns ansvar


Våra mål är att uppnå en rimlig grad av säkerhet om huruvida årsredovisningen som helhet inte innehåller några väsentliga felaktigheter, vare sig dessa beror på oegentligheter eller misstag, och att lämna en revisionsberättelse som innehåller våra uttalanden. Rimlig säkerhet är en hög grad av säkerhet, men är ingen garanti för att en revision som utförs enligt ISA och god revisionssed i Sverige alltid kommer att upptäcka en väsentlig felaktighet om en sådan finns. Felaktigheter kan uppstå på grund av oegentligheter eller misstag och anses vara väsentliga om de enskilt eller tillsammans rimligen kan förväntas påverka de ekonomiska beslut som användare fattar med grund i årsredovisningen.

En ytterligare beskrivning av vårt ansvar för revisionen av årsredovisningen finns på Revisorsinspektionens webbplats: www.revisorsinspektionen.se/revisorsansvar. Denna beskrivning är en del av revisionsberättelsen.

Rapport om andra krav enligt lagar och andra författningar

Uttalanden

Utöver vår revision av årsredovisningen har vi även utfört en revision av styrelsens och verkställande direktörens förvaltning för Kristinehamns Elnät AB för år 2023 samt av förslaget till dispositioner beträffande bolagets vinst eller förlust.

Vi tillstyrker att bolagsstämman disponerar vinsten enligt förslaget i förvaltningsberättelsen och beviljar styrelsens ledamöter och verkställande direktören ansvarsfrihet för räkenskapsåret. 

Grund för uttalanden

Vi har utfört revisionen enligt god revisionsssed i Sverige. Vårt ansvar enligt denna beskrivs närmare i avsnittet Revisorns ansvar. Vi är oberoende i förhållande till Kristinehamns Elnät AB enligt god revisorssed i Sverige och har i övrigt fullgjort vårt yrkesetiska ansvar enligt dessa krav.

Vi anser att de revisionsbevis vi har inhämtat är tillräckliga och ändamålsenliga som grund för våra uttalanden.

Styrelsens och verkställande direktörens ansvar

Det är styrelsen som har ansvaret för förslaget till dispositioner beträffande bolagets vinst eller förlust. Vid förslag till utdelning innefattar detta bland annat en bedömning av om utdelningen är försvarlig med hänsyn till de krav som bolagets verksamhetsart, omfattning och risker ställer på storleken av bolagets egna kapital, konsolideringsbehov, likviditet och ställning i övrigt.

Styrelsen ansvarar för bolagets organisation och förvaltningen av bolagets angelägenheter. Detta innefattar bland annat att fortlöpande bedöma bolagets ekonomiska situation, och att tillse att bolagets organisation är utformad så att bokföringen, medelsförvaltningen och bolagets ekonomiska angelägenheter i övrigt kontrolleras på ett betryggande sätt. Den verkställande direktören ska sköta den löpande förvaltningen enligt styrelsens riktlinjer och anvisningar och bland annat vidta de åtgärder som är nödvändiga för att bolagets bokföring ska fullgöras i överensstämmelse med lag och för att medelsförvaltningen ska skötas på ett betryggande sätt.

Revisorns ansvar

Vårt mål beträffande revisionen av förvaltningen, och därmed vårt uttalande om ansvarsfrihet, är att inhämta revisionsbevis för att med en rimlig grad av säkerhet kunna bedöma om någon styrelseledamot eller verkställande direktören i något väsentligt avseende:

- företagit någon åtgärd eller gjort sig skyldig till någon försummelse som kan föranleda ersättningsskyldighet mot bolaget, eller
- på något annat sätt handlat i strid med aktiebolagslagen, årsredovisningslagen eller bolagsordningen.

Vårt mål beträffande revisionen av förslaget till dispositioner av bolagets vinst eller förlust, och därmed vårt uttalande om detta, är att med rimlig grad av säkerhet bedöma om förslaget är förenligt med aktiebolagslagen.

Rimlig säkerhet är en hög grad av säkerhet, men ingen garanti för att en revision som utförs enligt god revisionsssed i Sverige alltid kommer att upptäcka åtgärder eller försummelse som kan föranleda ersättningsskyldighet mot bolaget, eller att ett förslag till dispositioner av bolagets vinst eller förlust inte är förenligt med aktiebolagslagen.

En ytterligare beskrivning av vårt ansvar för revisionen av förvaltningen finns på Revisorsinspektionens webbplats: www.revisorsinspektionen.se/revisornsansvar. Denna beskrivning är en del av revisionsberättelsen.

Karlstad 2024-03-05

Öhrlings PricewaterhouseCoopers AB



Peter Ek
Auktoriserad revisor

